

СОГЛАСОВАНО

Председатель Межрегиональной общественной организации помощи инвалидам "ПРЕКРАСНЫЙ МИР"

Никитин А.Г.

2023 г

УТВЕРЖДАЮ

Директор Государственное бюджетное общеобразовательное учреждение средняя общеобразовательная школа № 560 Выборгского района Санкт – Петербурга

Тужикова Е.М.

2023 г

ПАСПОРТ ДОСТУПНОСТИ объекта социальной инфраструктуры (ОСИ)

№ 194 от 11 апреля 2023 г.

1. Общие сведения об объекте

- 1.1. Наименование объекта: Государственное бюджетное общеобразовательное учреждение средняя общеобразовательная школа №560 Выборгского района Санкт-Петербурга
- 1.2. Адрес объекта: 194044, Санкт-Петербург, улица Комиссара Смирнова, дом 17 литера А
- 1.3. Сведения о размещении объекта:
отдельно стоящее здание 4 этажа, общая площадь 2303,3 кв.м;
- наличие прилегающего земельного участка: да, 1484,3 кв. м.;
- 1.4. Год постройки здания: 1874г.
- 1.5. Дата предстоящего планового капитального ремонта -

Сведения об организации, расположенной на объекте:

- 1.6. Наименование организации: Государственное бюджетное общеобразовательное учреждение средняя общеобразовательная школа №560 Выборгского района Санкт-Петербурга
- 1.7. Юридический адрес организации:
194044, Санкт-Петербург, улица Комиссара Смирнова, дом 17 литера А
- 1.8. Основание для пользования объектом: оперативное управление
- 1.9. Форма собственности: государственная
- 1.10. Территориальная принадлежность: региональная
- 1.11. Вышестоящая организация: Администрация Выборгского района Санкт-Петербурга
- 1.12. Адрес вышестоящей организации: 194100, Санкт-Петербург, Большой Сампсониевский проспект, дом 86
- 1.13. Тел.:(812) 596-5243, Факс: (812) 596-52-43, E-mail: tuvyb@gov.spb.ru

2. Характеристика деятельности организации на объекте (по обслуживанию населения)

- 2.1. Сфера деятельности: ОКВЭД 80.21.1 – Образование основное общее;
- 2.2. Виды оказываемых услуг: - осуществление образовательной
- 2.3. Форма оказания услуг: на объекте
- 2.4. Категории обслуживаемого населения по возрасту: дети
- 2.5. Категории обслуживаемых инвалидов: инвалиды на креслах-колясках, инвалиды с нарушениями опорно-двигательного аппарата, инвалиды с нарушением слуха, инвалиды с нарушением зрения, инвалиды с нарушением интеллекта
- 2.6. Плановая мощность (посещаемость (количество обслуживаемых в день) вместимость, пропускная способность): 309 человек
- 2.7. Участие в исполнении ИПР инвалида, ребенка-инвалида: нет

3. Состояние доступности объекта

- 3.1. Путь следования к объекту пассажирским транспортом:
Остановка общественного транспорта Большой Сампсониевский пр.(Ком.Смирнова)
Автобус: №86, №267
Станция метро: «Площадь Ленина»
- 3.2. Путь к объекту от ближайшей остановки пассажирского транспорта:
- 3.2.1. Расстояние от остановки: Большой Сампсониевский проспект (Комиссара Смирнова)
до объекта: 70 м; время движения (пешком): 5 мин
- 3.2.2. Перекрестки наличие – регулируемые
- 3.2.3. Информация на пути следования к объекту (наличие - акустическая, тактильная, визуальная; отсутствие): визуальная
- 3.2.4. Перепады высот на пути пешеходного движения: да
- 3.2.5. Обустройство перепадов высот для инвалидов на креслах-колясках: нет;

Необходимые организационные решения:

- 3.3. Организация доступности объекта для инвалидов - форма обслуживания

№ п/п	Категория инвалидов (вид нарушения)	Вариант организации доступности объекта (формы обслуживания) *
1	Все категории инвалидов и МГН	
	в том числе инвалиды:	
2	передвигающиеся на креслах-колясках	ДЧ
3	с нарушениями опорно-двигательного аппарата	ДЧ
4	с нарушениями зрения	ДУ
5	с нарушениями слуха	ДЧ
6	с нарушениями умственного развития	ДЧ

* - указывается один из вариантов: «А», «Б», «ДУ», «ВНД» (вариант «А» - доступность всех зон и помещений (универсальная); вариант «Б» - выделены для обслуживания инвалидов специальные участки и помещения; вариант «ДУ» - обеспечена условная доступность: помощь сотрудника организации на объекте, либо услуги представляются на дому или дистанционно; «ВНД» - временно недоступно: доступность не организована).

- 3.4. Состояние доступности основных структурно-функциональных зон

№ п/п	Основные структурно-функциональные зоны	Состояние доступности, в том числе для основных категорий инвалидов **
1	Территория, прилегающая к зданию (участок)	ДЧ (К,О,С,Г,У)
2	Вход (входы) в здание	ВНД (К), ДУ (С,О), ДЧ (Г,У)
3	Путь (пути) движения внутри здания (в т.ч. пути эвакуации)	ВНД (К), ДУ (С,О), ДЧ (Г,У)
4	Зона целевого назначения здания (целевого посещения объекта)	
4.1	Кабинетная форма обслуживания	ВНД (К), ДУ (С,О), ДЧ (Г,У)
4.2	Зальная форма обслуживания	ВНД (К), ДУ (С,О), ДЧ (Г,У)
4.3	Прилавочная форма обслуживания	-
4.4	Кабины индивидуального обслуживания	-
5	Санитарно-гигиеническое помещение	ВНД (К,С), ДУ(О), ДЧ (Г,У)

6	Система информации и связи (на всех зонах)	ДУ (К,О,С,Г,У)
---	--	----------------

** - Указывается: ДП-В - доступно полностью всем; ДП-И (К - инвалиды, передвигающиеся на креслах-колясках, О - инвалиды с нарушениями опорно-двигательного аппарата, С - инвалиды с нарушениями зрения, Г - с нарушениями слуха, У - с нарушениями умственного развития) - доступно полностью избирательно (указать категорию инвалидов); ДЧ-В - доступно частично всем; ДЧ-И (К, О, С, Г, У) - доступно частично избирательно (указать категорию инвалидов); ДУ (К, О, С, Г, У) - доступно условно (указать категорию инвалидов); ВНД - временно недоступно (*)

(*) - состояние доступности указано в соответствии с приказом Минтруда России от 25.12.2012 № 627 «Об утверждении методики, позволяющей объективизировать и систематизировать доступность объектов и услуг в приоритетных сферах жизнедеятельности для инвалидов и других маломобильных групп населения, с возможностью учета региональной специфики».

3.5. Итоговое заключение о состоянии доступности ОСИ:

К - ВНД	О - ДУ	С - ВНД	Г - ДЧ	У - ДЧ
----------------	---------------	----------------	---------------	---------------

4. Управленческие решения

4.1. Рекомендации по адаптации основных структурных элементов объекта:

№ п/п	Основные структурно-функциональные зоны	Рекомендации по адаптации объекта (вид работы) *
1	Территория, прилегающая к зданию (участок)	Организационные решения
2	Вход (входы) в здание	Капитальный ремонт, текущий ремонт, организационные решения
3	Путь (пути) движения внутри здания (в т.ч. пути эвакуации)	Капитальный ремонт, текущий ремонт, организационные решения
4	Зона целевого назначения здания (целевого посещения объекта)	Капитальный ремонт, текущий ремонт, организационные решения
5	Санитарно-гигиеническое помещение	Капитальный ремонт, текущий ремонт, организационные решения
6	Система информации на объекте (на всех зонах)	Текущий ремонт, организационные решения, индивидуальное решение с ТСП

* - Указывается один из вариантов (видов работ): не нуждается; ремонт (текущий, капитальный); индивидуальное решение с ТСП; технические решения невозможны - организация альтернативной формы обслуживания; организационные решения.

4.2. Период проведения работ _____ в рамках исполнения _____

(указывается наименование документа: программы, плана)

4.3. Ожидаемый результат (по состоянию доступности) после выполнения работ по адаптации:

К - ДЧ	О - ДП	С - ДЧ	Г - ДП	У - ДП
---------------	---------------	---------------	---------------	---------------

4.4. Для принятия решения требуется / не требуется (нужное подчеркнуть):

- 4.4.1. согласование на Комиссии: _____
(наименование Комиссии по координации деятельности в сфере обеспечения доступной среды жизнедеятельности для инвалидов и других МГН)
- 4.4.2. согласование работ с надзорными органами (в сфере проектирования и строительства, архитектуры, охраны памятников)
- 4.4.3. техническая экспертиза, разработка проектно-сметной документации
- 4.4.4. согласование с вышестоящей организацией (собственником объекта)

- 4.4.5. согласование с общественными организациями инвалидов: в соответствии со ст. 15 ФЗ от 24.11.1995 г. № 181-ФЗ «О социальной защите инвалидов в РФ», необходимо согласование мер для обеспечения доступа инвалидов к месту предоставления услуг, если объект невозможно полностью приспособить с учетом потребностей инвалидов до проведения реконструкции или капитального ремонта.
(разработка Акта согласованных мер)
- 4.5. Информация размещена (обновлена) на Карте доступности субъекта Российской Федерации «Доступная среда жизнедеятельности инвалидов Санкт-Петербурга» по адресу: <https://www.city4you.spb.ru>

5. Особые отметки

Паспорт сформирован на основании:

1. Анкеты (информации об объекте социальной инфраструктуры) к Паспорту доступности ОСИ № 194 от 11 апреля 2023 г.
2. Акта обследования ОСИ к Паспорту доступности ОСИ № 194 от 11 апреля 2023 г.

АНКЕТА
(информация об объекте социальной инфраструктуры)

№ 194 от 11 апреля 2023 г.

1. Общие сведения об объекте

- 1.1. Наименование объекта: Государственное бюджетное общеобразовательное учреждение средняя общеобразовательная школа №560 Выборгского района Санкт-Петербурга
- 1.2. Адрес объекта: 194044, Санкт-Петербург, улица Комиссара Смирнова, дом 17 литера А
- 1.3. Сведения о размещении объекта:
отдельно стоящее здание 4 этажа, общая площадь 2303,3 кв.м;
- наличие прилегающего земельного участка: да, 1484,3 кв. м.;
- 1.4. Год постройки здания: 1874г.
- 1.5. Дата предстоящего планового капитального ремонта -

Сведения об организации, расположенной на объекте:

- 1.6. Наименование организации: Государственное бюджетное общеобразовательное учреждение средняя общеобразовательная школа №560 Выборгского района Санкт-Петербурга
- 1.7. Юридический адрес организации:
194044, Санкт-Петербург, улица Комиссара Смирнова, дом 17 литера А
- 1.8. Основание для пользования объектом: оперативное управление
- 1.9. Форма собственности: государственная
- 1.10. Территориальная принадлежность: региональная
- 1.11. Вышестоящая организация: Администрация Выборгского района Санкт-Петербурга
- 1.12. Адрес вышестоящей организации: 194100, Санкт-Петербург, Большой Сампсониевский проспект, дом 86
- 1.13. Тел.: (812) 596-5243, Факс: (812) 596-52-43, E-mail: tuvbyb@gov.spb.ru

2. Характеристика деятельности организации на объекте
(по обслуживанию населения)

- 2.1. Сфера деятельности: ОКВЭД 80.21.1 – Образование основное общее;
- 2.2. Виды оказываемых услуг: - осуществление образовательной
- 2.3. Форма оказания услуг: на объекте
- 2.4. Категории обслуживаемого населения по возрасту: дети
- 2.5. Категории обслуживаемых инвалидов: инвалиды на креслах-колясках, инвалиды с нарушениями опорно-двигательного аппарата, инвалиды с нарушением слуха, инвалиды с нарушением зрения, инвалиды с нарушением интеллекта
- 2.6. Плановая мощность (посещаемость (количество обслуживаемых в день) вместимость, пропускная способность): 309 человек
- 2.7. Участие в исполнении ИПР инвалида, ребенка-инвалида: нет

3. Состояние доступности объекта

- 3.1. Путь следования к объекту пассажирским транспортом:
Остановка общественного транспорта Большой Сампсониевский пр.(Ком.Смирнова)
Автобус: №86, №267
Станция метро: «Площадь Ленина»
- 3.2. Путь к объекту от ближайшей остановки пассажирского транспорта:
- 3.2.1. Расстояние от остановки: Большой Сампсониевский проспект (Комиссара Смирнова)
до объекта: 70 м; время движения (пешком): 5 мин
- 3.2.2. Перекрестки наличие – регулируемые
- 3.2.3. Информация на пути следования к объекту (наличие - акустическая, тактильная, визуальная; отсутствие): визуальная
- 3.2.4. Перепады высот на пути пешеходного движения: да
- 3.2.5. Обустройство перепадов высот для инвалидов на креслах-колясках: нет

Необходимые организационные решения:

- 3.3. Организация доступности объекта для инвалидов - форма обслуживания

№ п/п	Категория инвалидов (вид нарушения)	Вариант организации доступности объекта (формы обслуживания) *
1	Все категории инвалидов и МГН	
	в том числе инвалиды:	
2	передвигающиеся на креслах-колясках	ДЧ
3	с нарушениями опорно-двигательного аппарата	ДЧ
4	с нарушениями зрения	ДУ
5	с нарушениями слуха	ДЧ
6	с нарушениями умственного развития	ДЧ

* - указывается один из вариантов: «А», «Б», «ДУ», «ВНД» (вариант «А» - доступность всех зон и помещений (универсальная); вариант «Б» - выделены для обслуживания инвалидов специальные участки и помещения; вариант «ДУ» - обеспечена условная доступность: помощь сотрудника организации на объекте, либо услуги представляются на дому или дистанционно; «ВНД» - временно недоступно: доступность не организована).

- 3.4. Состояние доступности основных структурно-функциональных зон

№ п/п	Основные структурно-функциональные зоны	Состояние доступности, в том числе для основных категорий инвалидов **
1	Территория, прилегающая к зданию (участок)	ДЧ (К,О,С,Г,У)
2	Вход (входы) в здание	ВНД (К), ДУ (С,О), ДЧ (Г,У)
3	Путь (пути) движения внутри здания (в т.ч. пути эвакуации)	ВНД (К), ДУ (С,О), ДЧ (Г,У)
4	Зона целевого назначения здания (целевого посещения объекта)	
4.1	Кабинетная форма обслуживания	ВНД (К), ДУ (С,О), ДЧ (Г,У)
4.2	Зальная форма обслуживания	ВНД (К), ДУ (С,О), ДЧ (Г,У)
4.3	Прилавочная форма обслуживания	-
4.4	Кабины индивидуального обслуживания	-
5	Санитарно-гигиеническое помещение	ВНД (К,С), ДУ(О), ДЧ (Г,У)
6	Система информации и связи (на всех зонах)	ДУ (К,О,С,Г,У)

** - Указывается: ДП-В - доступно полностью всем; ДП-И (К - инвалиды, передвигающиеся на креслах-колясках, О - инвалиды с нарушениями опорно-двигательного аппарата, С - инвалиды с нарушениями зрения, Г - с нарушениями слуха, У - с нарушениями умственного развития) - доступно полностью избирательно (указать категорию инвалидов); ДЧ-В - доступно частично всем; ДЧ-И (К, О, С, Г, У) - доступно частично избирательно (указать категорию инвалидов); ДУ (К, О, С, Г, У) - доступно условно (указать категорию инвалидов); ВНД - временно недоступно (*)

(*) - состояние доступности указано в соответствии с приказом Минтруда России от 25.12.2012 № 627 «Об утверждении методики, позволяющей объективизировать и систематизировать доступность объектов и услуг в приоритетных сферах жизнедеятельности для инвалидов и других маломобильных групп населения, с возможностью учета региональной специфики».

3.5. Итоговое заключение о состоянии доступности ОСИ:

К - ВНД	О - ДУ	С - ВНД	Г - ДЧ	У - ДЧ
----------------	---------------	----------------	---------------	---------------

4. Управленческие решения

4.1. Рекомендации по адаптации основных структурных элементов объекта:

№ п/п	Основные структурно-функциональные зоны	Рекомендации по адаптации объекта (вид работы) *
1	Территория, прилегающая к зданию (участок)	Организационные решения
2	Вход (входы) в здание	Капитальный ремонт, текущий ремонт, организационные решения
3	Путь (пути) движения внутри здания (в т.ч. пути эвакуации)	Капитальный ремонт, текущий ремонт, организационные решения
4	Зона целевого назначения здания (целевого посещения объекта)	Капитальный ремонт, текущий ремонт, организационные решения
5	Санитарно-гигиеническое помещение	Капитальный ремонт, текущий ремонт, организационные решения
6	Система информации на объекте (на всех зонах)	Текущий ремонт, организационные решения, индивидуальное решение с ТСР

* - Указывается один из вариантов (видов работ): не нуждается; ремонт (текущий, капитальный); индивидуальное решение с ТСР; технические решения невозможны - организация альтернативной формы обслуживания; организационные решения.

**АКТ ОБСЛЕДОВАНИЯ
объекта социальной инфраструктуры (ОСИ)**

№ 194 от 11 апреля 2023 г.

1. Общие сведения об объекте

- 1.1. Наименование объекта: Государственное бюджетное общеобразовательное учреждение средняя общеобразовательная школа №560 Выборгского района Санкт-Петербурга
- 1.2. Адрес объекта: 194044, Санкт-Петербург, улица Комиссара Смирнова, дом 17 литера А
- 1.3. Сведения о размещении объекта:
отдельно стоящее здание 4 этажа, общая площадь 2303,3 кв. м;
- наличие прилегающего земельного участка: да, 1484,3 кв. м.;
- 1.4. Год постройки здания: 1874 г.
- 1.5. Дата предстоящего планового капитального ремонта -

Сведения об организации, расположенной на объекте:

- 1.6. Наименование организации: Государственное бюджетное общеобразовательное учреждение средняя общеобразовательная школа №560 Выборгского района Санкт-Петербурга
- 1.7. Юридический адрес организации:
194044, Санкт-Петербург, улица Комиссара Смирнова, дом 17 литера А
- 1.8. Основание для пользования объектом: оперативное управление
- 1.9. Форма собственности: государственная
- 1.10. Территориальная принадлежность: региональная
- 1.11. Вышестоящая организация: Администрация Выборгского района Санкт-Петербурга
- 1.12. Адрес вышестоящей организации: 194100, Санкт-Петербург, Большой Сампсониевский проспект, дом 86
- 1.13. Тел.: (812) 596-5243, Факс: (812) 596-52-43, E-mail: tuvyb@gov.spb.ru

**2. Характеристика деятельности организации на объекте
(по обслуживанию населения)**

- 2.1. Сфера деятельности: ОКВЭД 80.21.1 – Образование основное общее;
- 2.2. Виды оказываемых услуг: - осуществление образовательной
- 2.3. Форма оказания услуг: на объекте
- 2.4. Категории обслуживаемого населения по возрасту: дети
- 2.5. Категории обслуживаемых инвалидов: инвалиды на креслах-колясках, инвалиды с нарушениями опорно-двигательного аппарата, инвалиды с нарушением слуха, инвалиды с нарушением зрения, инвалиды с нарушением интеллекта
- 2.6. Плановая мощность (посещаемость (количество обслуживаемых в день) вместимость, пропускная способность): 309 человек
- 2.7. Участие в исполнении ИПР инвалида, ребенка-инвалида: нет

3. Состояние доступности объекта

- 3.1. Путь следования к объекту пассажирским транспортом:
Остановка общественного транспорта Большой Сампсониевский пр.(Ком.Смирнова)
Автобус: №86, №267
Станция метро: «Площадь Ленина»
- 3.2. Путь к объекту от ближайшей остановки пассажирского транспорта:
- 3.2.1. Расстояние от остановки: Большой Сампсониевский проспект (Комиссара Смирнова)
до объекта: 70 м; время движения (пешком): 5 мин
- 3.2.2. Перекрестки наличие – регулируемые
- 3.2.3. Информация на пути следования к объекту (наличие - акустическая, тактильная, визуальная; отсутствие): визуальная
- 3.2.4. Перепады высот на пути пешеходного движения: да
- 3.2.5. Обустройство перепадов высот для инвалидов на креслах-колясках: нет;

Необходимые организационные решения:

- 3.3. Организация доступности объекта для инвалидов - форма обслуживания

№ п/п	Категория инвалидов (вид нарушения)	Вариант организации доступности объекта (формы обслуживания) *
1	Все категории инвалидов и МГН	
	в том числе инвалиды:	
2	передвигающиеся на креслах-колясках	ДЧ
3	с нарушениями опорно-двигательного аппарата	ДЧ
4	с нарушениями зрения	ДУ
5	с нарушениями слуха	ДЧ
6	с нарушениями умственного развития	ДЧ

* - указывается один из вариантов: «А», «Б», «ДУ», «ВНД» (вариант «А» - доступность всех зон и помещений (универсальная); вариант «Б» - выделены для обслуживания инвалидов специальные участки и помещения; вариант «ДУ» - обеспечена условная доступность: помощь сотрудника организации на объекте, либо услуги представляются на дому или дистанционно; «ВНД» - временно недоступно: доступность не организована).

- 3.4. Состояние доступности основных структурно-функциональных зон

№ п/п	Основные структурно-функциональные зоны	Состояние доступности, в том числе для основных категорий инвалидов **
1	Территория, прилегающая к зданию (участок)	ДЧ (К,О,С,Г,У)
2	Вход (входы) в здание	ВНД (К), ДУ (С,О), ДЧ (Г,У)
3	Путь (пути) движения внутри здания (в т.ч. пути эвакуации)	ВНД (К), ДУ (С,О), ДЧ (Г,У)
4	Зона целевого назначения здания (целевого посещения объекта)	
4.1	Кабинетная форма обслуживания	ВНД (К), ДУ (С,О), ДЧ (Г,У)
4.2	Зальная форма обслуживания	ВНД (К), ДУ (С,О), ДЧ (Г,У)
4.3	Прилавочная форма обслуживания	-
4.4	Кабины индивидуального обслуживания	-
5	Санитарно-гигиеническое помещение	ВНД (К,С), ДУ(О), ДЧ (Г,У)
6	Система информации и связи (на всех зонах)	ДУ (К,О,С,Г,У)

** - Указывается: ДП-В - доступно полностью всем; ДП-И (К - инвалиды, передвигающиеся на креслах-колясках, О - инвалиды с нарушениями опорно-двигательного аппарата, С - инвалиды с нарушениями зрения, Г - с нарушениями слуха, У - с нарушениями умственного развития) - доступно полностью избирательно

(указать категорию инвалидов); ДЧ-В - доступно частично всем; ДЧ-И (К, О, С, Г, У) - доступно частично избирательно (указать категорию инвалидов); ДУ (К, О, С, Г, У) - доступно условно (указать категорию инвалидов); ВНД - временно недоступно (*)

(*) - состояние доступности указано в соответствии с приказом Минтруда России от 25.12.2012 № 627 «Об утверждении методики, позволяющей объективизировать и систематизировать доступность объектов и услуг в приоритетных сферах жизнедеятельности для инвалидов и других маломобильных групп населения, с возможностью учета региональной специфики».

3.5. Итоговое заключение о состоянии доступности ОСИ:

К - ВНД	О - ДУ	С - ВНД	Г - ДЧ	У - ДЧ
----------------	---------------	----------------	---------------	---------------

4. Управленческие решения

4.1. Рекомендации по адаптации основных структурных элементов объекта:

№ п/п	Основные структурно-функциональные зоны	Рекомендации по адаптации объекта (вид работы) *
1	Территория, прилегающая к зданию (участок)	Организационные решения
2	Вход (входы) в здание	Капитальный ремонт, текущий ремонт, организационные решения
3	Путь (пути) движения внутри здания (в т.ч. пути эвакуации)	Капитальный ремонт, текущий ремонт, организационные решения
4	Зона целевого назначения здания (целевого посещения объекта)	Капитальный ремонт, текущий ремонт, организационные решения
5	Санитарно-гигиеническое помещение	Капитальный ремонт, текущий ремонт, организационные решения
6	Система информации на объекте (на всех зонах)	Текущий ремонт, организационные решения, индивидуальное решение с ТСР

* - Указывается один из вариантов (видов работ): не нуждается; ремонт (текущий, капитальный); индивидуальное решение с ТСР; технические решения невозможны - организация альтернативной формы обслуживания; организационные решения.

4.2. Период проведения работ _____ в рамках исполнения _____

(указывается наименование документа: программы, плана)

4.3. Ожидаемый результат (по состоянию доступности) после выполнения работ по адаптации:

К - ДЧ	О - ДП	С - ДЧ	Г - ДП	У - ДП
---------------	---------------	---------------	---------------	---------------

4.4. Для принятия решения требуется / не требуется (нужное подчеркнуть):

4.4.1. согласование на Комиссии: _____
(наименование Комиссии по координации деятельности в сфере обеспечения доступной среды жизнедеятельности для инвалидов и других МГН)

4.4.2. согласование работ с надзорными органами (в сфере проектирования и строительства, архитектуры, охраны памятников)

4.4.3. техническая экспертиза, разработка проектно-сметной документации

4.4.4. согласование с вышестоящей организацией (собственником объекта)

4.4.5. согласование с общественными организациями инвалидов: в соответствии со ст. 15 ФЗ от 24.11.1995 г. № 181-ФЗ «О социальной защите инвалидов в РФ», необходимо согласование мер для обеспечения доступа инвалидов к месту предоставления услуг, если объект невозможно полностью приспособить с учетом потребностей инвалидов до проведения реконструкции или капитального ремонта.

(разработка Акта согласованных мер)

4.5. Информация размещена (обновлена) на Карте доступности субъекта Российской Федерации «Доступная среда жизнедеятельности инвалидов Санкт-Петербурга» по адресу:

<https://www.city4you.spb.ru>

5. Особые отметки

ПРИЛОЖЕНИЯ:

Результаты обследования:

Приложение 1	Территории, прилегающей к объекту	на	1	л.
Приложение 2	Входа (входов) в здание	на	2	л.
Приложение 3	Путей движения в здании	на	3	л.
Приложение 4	Зоны целевого назначения объекта	на	3	л.
Приложение 5	Санитарно-гигиенического помещения	на	3	л.
Приложение 6	Системы информации (и связи) на объекте	на	2	л.
Приложение 7	Результаты фотофиксации на объекте (в электронном виде, 97 (файлов))	в	1	архиве

Руководитель рабочей группы:

Тужикова Е.М.
 Директор ГБОУ СОШ №560
 Выборгского района
 Санкт-Петербурга


 (Подпись)

Члены рабочей группы:


Петренко Ю.И.
 Заместитель директора по АХР


 (Подпись)

Мирзоева А.Э.
 Документовед


 (Подпись)

Кобзарь Ж.А.
 Заместитель директора по УВР


 (Подпись)

Абдулвагабова Н.А.
 Заместитель директора по ВР


 (Подпись)

Никитин А.Г.
 Председатель Межрегиональной
 общественной организации помощи
 инвалидам «Прекрасный Мир»


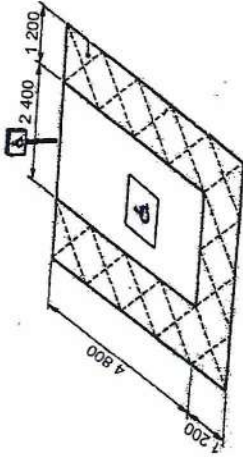

 (Подпись)



И. Результаты обследования:

1. Территории, прилегающей к зданию (участок)

Государственное бюджетное общеобразовательное учреждение средняя общеобразовательная школа №560 Выборгского района Санкт-Петербурга 194044, Санкт-Петербург, ул. Комиссара Смирнова д.17 Литера А

№ п/п	Наименование функционально-планировочного элемента	есть (№ на плане) / нет	№ фото	Выявленные нарушения и замечания		Виды работ	
				Содержание	Значимо для кат. инвалидов		
1.1	Автостоянка (парковка)		 <p>фото 02</p>	<p>В указанном месте парковочные зоны не оборудованы согласно п. 5.2.1 СП 59.13330.2020</p> 	К,О,С,Г,У	<p>Содержание</p> <p>- На стоянке (парковке) транспортных средств личного пользования для людей с инвалидностью, каждое выделяемое машино-место должно обозначаться дорожной разметкой 6,0 x 3,6 м, дорожными знаками, знаком доступности, выполняемым на вертикальной поверхности (стене, стойке и т.п.) на высоте от 1,5 до 2,0 м.в соответствии с п.5.2.1 СП59.13330.2020</p>	Текущий ремонт Организационные решения

II. Заключение по зоне:




Наименование структурно-функциональной зоны	Состояние доступности * (к пункту 3.4 Акта обследования ОСИ)	Приложение		Рекомендации по адаптации (вид работы) ** (к пункту 4.1 Акта обследования ОСИ)
		№ на плане	№ фото	
Территория, прилегающая к объекту (участок)	ДЧ (К,О,С,Г,У)		01-02	Текущий ремонт, организационные решения




Комментарий к заключению: До устранения замечаний следует предусмотреть организацию помощи сотрудников школы для людей с инвалидностью по пути движения.

I. Результаты обследования:

2. Входа (входов) в здание

Государственное бюджетное общеобразовательное учреждение средняя общеобразовательная школа №560 Выборгского района Санкт-Петербурга 194044, Санкт-Петербург, ул. Комиссара Смирнова д.17 Литера А

№ п/п	Наименование функционально-планировочного элемента	есть (№ на плане) / нет	№ фото	Выявленные нарушения и замечания		Виды работ	
				Содержание	Значимо для кат. инвалидов		
Главный вход							
2.1	Входная площадка Входные двери Тамбур Ступени		 фото 03	<p>Входной узел не обозначен тактильными пиктограммами доступности для категорий инвалидов. Отсутствует контрастная маркировка проёма и ручки входной двери</p> <p>Ширина одной створки дверного полотна в свету входной двери - 0,87м.</p> <p>Завышен порог входной двери-0,35м.</p> <p>У доводчика входной двери отсутствует 5 секундная задержка.</p>	К,О,С,Г,У С К,О,С,Г,У К,О,С,Г,У К,О,С,Г,У	<p>-Обозначить вход тактильной пиктограммой доступности для инвалидов п.6.5.1 СП 59.13330.2020</p> <p>- Применить решение с контрастным сочетанием цветов дверного полотна п.6.4.1 СП 59.13330.2020</p> <p>-При двухстворчатых входных дверях ширина одной створки должна быть 0,9 м. в соответствии с п.6.1.5 СП 59.13330.2020</p> <p>-В проемах дверей, доступных для МГН, допускаются пороги высотой не более 0, 014 м.п. 6.1.5 СП 59.13330.2020</p> <p>-Следует применить двери, обеспечивающие задержку автоматического закрытия дверей продолжительностью не менее 5 с. п.6.1.5 СП 59.13330.2020</p>	Капитальный ремонт Текущий ремонт Организационные решения
			 фото 06	<p>За входной дверью отсутствует ровная горизонтальная площадка перед лестницей.</p>	К,О,С,Г,У	<p>-В общественном здании должен быть как минимум один вход, доступный для МГН, с поверхности земли п.6.1.1 СП 59.13330.2020</p> <p>-Глубина пространства маневрирования кресла-коляски перед входной дверью при открывании "к себе" - менее 1,5м. п.3.19 СП 35-01-2001 «Доступность зданий и сооружений».</p>	
			 фото 10	<p>За входной дверью установлены ступени. Направление движения вниз. Краевые ступени имеют контрастную маркировку, общей шириной 0,04 м. Тамбур имеет размеры: глубина - 1,6м.,</p>	С	<p>-На проступях краевых ступеней установить контрастную полосу общей шириной 0,08 - 0,10 м. в соответствии с п.6.2.8 СП59.13330.2020</p>	
					К,О,С,Г,У	<p>-Размеры при реконструкции или в</p>	

			ширина – 1,4м. Отсутствует контрастная маркировка проёма и ручки входной двери	С	рамках «разумного приспособления» - 1,40 х 1,80 м и обеспечивая в тамбуре минимальное свободное пространство для разворота кресла-коляски между дверями не пересекающиеся с зоной движения двери, открывающейся внутрь тамбура п.6.1.4 п.6.2.1 СП.59 13330.2020 - Применить решение с контрастным сочетанием цветов дверного полотна п.6.4.1, п.6.1.4 СП 59.13330.2020	организационные решения, индивидуальный уальныйное решение с ТСП
2.2	Мобильное подъёмное устройство	 <i>В качестве примера</i>	Для доступа к помещениям организации, отсутствуют технические средства доступа инвалидов на креслах-колясках, мобильное или подъёмное устройство.	К	-Для доступа к помещениям организации обеспечить мобильными средствами доступа инвалидов на креслах-колясках, мобильное подъёмное устройство, кресло-коляска в соответствии с п.6.2.8 СП 59.13330 2020	организационные решения, индивидуальный уальныйное решение с ТСП
2.3	Входная зона не мешающая основному потоку посетителей		Отсутствует место для собаки поводыря	С	Организовать: допуск на объекты собаководника при наличии документа, подтверждающего ее специальное обучение (приказ Минтруда России от 22.06.2015 № 386н);	Организационные решения

II. Заключение по зоне:





Наименование структурно-функциональной зоны	Состояние доступности * (к пункту 3.4 Акта обследования ОСИ)	Приложение		Рекомендации по адаптации (вид работы) ** (к пункту 4.1 Акта обследования ОСИ)
		№ на плане	№ фото	
Входы в здание	ВНД (К), ДУ (С,О), ДЧ (Г,У)		01-17	Капитальный ремонт, текущий ремонт, организационные решения, индивидуальное решение с ТСП


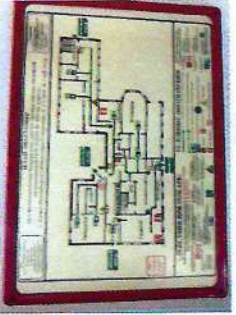

* - Указывается: ДП-В - доступно полностью всем; ДП-И (К, О, С, Г, У) - доступно полностью избирательно (указать категории инвалидов); ДЧ-В - доступно частично всем; ДЧ-И (К, О, С, Г, У) - доступно частично избирательно (указать категории инвалидов); ДУ - доступно условно; ВНД - недоступно.
 ** - Указывается один из вариантов: не нуждается; ремонт (текущий, капитальный); индивидуальный; организационные решения невозможны - организация альтернативной формы обслуживания.

Комментарий к заключению: До устранения замечаний следует предусмотреть организацию помощи сотрудников школы для людей с инвалидностью при входе в здание.

**I. Результаты обследования:
3. Пути движения в здании**

Государственное бюджетное общеобразовательное учреждение средняя общеобразовательная школа №560 Выборгского района Санкт-Петербурга 194044, Санкт-Петербург, ул.Комиссара Смирнова д.17 Литера А

№ п/п	Наименование функционально-планировочного элемента	есть (№ на плане) / нет	№ фото	Выявленные нарушения и замечания		Значимо для кат. инвалидов	Работы по адаптации объектов	
				Содержание	Содержание		Виды работ	
3.1	Внутренний межэтажный лестничный марш		 <p>фото 27</p>  <p>фото 158</p>	<p>Лестница с забежными ступенями. На лестнице имеется перепад рельефа ширины проступей ступеней от 0,30 до 0,41 м. Высота ступеней – 0,10- 0,15 м.</p> <p>На краях проступей ступеней лестничного марша отсутствуют полосы контрастные с поверхностью ступеней.</p> <p>Лестничный марш частично оборудован односторонним поручнем на высоте 0,9м.</p>	<p>- Все ступени лестниц в пределах одного марша должны быть одинаковыми по форме в плане, по размерам ширины проступи и высоты подьема ступеней. п.5.1.12 СП 59.13330.2020</p> <p>-На проступях краевых ступеней должны быть нанесена противоскользящая полоса, контрастная с поверхностью ступени, общей шириной 0,08 - 0,10 м. п.6.2.8 СП.59.13330.2020</p> <p>-С двух сторон следует предусматривать непрерывные по всей их длине ограждения и поручни в соответствии с п.5.1.13 СП 59.13330.2020</p> <p>-В зданиях школ высота ограждений лестниц, должна быть не менее 1,2 м, а в лестницы должны иметь двусторонние поручни, которые устанавливаются на двух уровнях, - на высоте 0,9 м, а также дополнительный на высоте 0,5 м. ГОСТ Р 51261-2017 Устройства опорные стационарные реабилитационные</p>	<p>Капитальный ремонт</p> <p>Текущий ремонт</p> <p>Организационные решения</p>		
	Входные двери		 <p>фото 60</p>  <p>фото 66</p>	<p>Перед подьёмом, отсутствует завершающая горизонтальная часть поручня длиной марша на 0,3 м.</p> <p>На поверхности поручня не размещены полосы об окончании перил.</p> <p>Отсутствует контрастная маркировка проёма входной двери.</p>	<p>О,С,Г,У</p> <p>С</p> <p>С</p>	<p>-Перед подьёмом по лестнице следует предусматривать завершающие части поручней, которые должны быть горизонтальными и выступать за границы лестничных маршей на 0,30 м п.5.1.13 СП 59.13330.2020</p> <p>- На поверхности поручней предусмотреть рельефные полосы окончания перил п.6.2.12 СП.59.13330.2020</p> <p>- Применить решение с контрастным</p>		

			<p>Завышен порог входной двери-0,035м.</p> <p>Смотровые окна входных дверей не прозрачные.</p>	<p>О,С,Г,У</p> <p>О,С,Г,У</p>	<p>сочетанием цветов дверного полотна п.6.4.1 СП 59.13330.2020</p> <p>-В проемах дверей, доступных для МГН, допусаются пороги высотой не более 0,014 м.п. 6.1.5 СП 59.13330.2020</p> <p>-В дверях прозрачные полотна привести в соответствие с п.3.25 СНиП 35-01-2001 Доступность зданий и сооружений для маломобильных групп населения</p>	<p>Капитальный ремонт</p> <p>Текущий ремонт</p> <p>Организационные решения</p>
3.2	Межэтажный лестничный марш (являющийся эвакуационным) Входные двери	 <p>фото 80</p>  <p>фото 51</p>  <p>фото 54</p>	<p>Проем двери не имеет контрастную маркировку.</p> <p>Завышен порог входной двери-0,035м.</p> <p>Отсутствует контрастная маркировка проступей краевых ступеней лестницы для инвалидов по зрению.</p> <p>Поручни установлены не по ГОСТ Р 51261-2017</p> <p>На всех этажах межэтажного лестничного марша, перед подъёмом по лестнице, перед спуском по лестнице, на стене отсутствуют тактильные пиктограммы: направления движения, этажность.</p>	<p>О</p> <p>О,С,Г,У</p> <p>С</p> <p>С</p> <p>О,С,Г,У</p>	<p>- Применить решение с контрастным сочетанием цветов дверного полотна п.6.4.1 СП 59.13330.2020</p> <p>-В проемах дверей, доступных для МГН, допусаются пороги высотой не более 0,014 м.п. 6.1.5 СП 59.13330.2020</p> <p>- Краевые ступени лестничного марша должны быть выделены контрастным цветом п.5.1.12 п.6.2.8 СП 59.13330.2016</p> <p>-Поручни установить по ГОСТ Р 51261-2017 Устройства опорные стационарные реабилитационные</p> <p>- Обозначить тактильными пиктограммами направления движения, этажность для инвалидов п.6.5.1 СП 59.13330.2020</p>	<p>Капитальный ремонт</p> <p>Текущий ремонт</p> <p>Организационные решения</p>
3.3	Пути эвакуации			<p>К,О,С,Г,У</p>	<p>- Обеспечить доступность выходов из здания для инвалидов в соответствии с требованиями п. 6.2.19, п.6.2.23, п.6.2.28 СП 59.13330.20120</p> <p>СП 1.13130.2009 Системы противопожарной защиты. Эвакуационные пути и выходы</p>	<p>Капитальный ремонт</p> <p>Текущий ремонт</p>
3.3.1	Пути эвакуации По - внутренней лестнице	 <p>фото 25</p>  <p>фото 47</p>	<p>Эвакуация, согласно имеющемуся плану, производится с первого этажа. По - внутренней лестнице №1, №2 Эвакуационные выходы не соответствуют требованиям доступности для инвалидов на креслах-колясках, с нарушением опорно-двигательного аппарата и зрения.</p> <p>Ширина створки дверного полотна в свету входной двери- 0,8м.</p> <p>Завышен порог входной двери-0,055м. За входной дверью установлены ступени.</p> <p>Отсутствует контрастная маркировка краевых ступеней.</p>	<p>К,О,С,Г,У</p> <p>К,О,С,Г,У</p> <p>С</p>	<p>- Ширина створки должна быть 0,9 м. в соответствии с п.6.1.5 СП 59.13330.2020</p> <p>-В проемах дверей, доступных для МГН, допусаются пороги высотой не более 0,014 м.п. 6.1.5 СП 59.13330.2020</p> <p>- Применить решение с контрастным сочетанием цветов дверного полотна п.6.4.1 СП 59.13330.2020</p>	<p>Организационные решения</p>

			К,О,С,Г,У	-Размеры входной площадки при реконструкции или в рамках «разумного приспособления» должны иметь размеры: - 1,40 x 1,80 м п.6.1.4 СП 59.13330.2020
	Горизонтальная площадка за входной дверью перед лестницей имеет размеры: 0,8 x 0,8м			

II. Заключение по зоне:

Наименование структурно-функциональной зоны	Состояние доступности * (к пункту 3.4 Акта обследования ОСИ)	Приложение		Рекомендации по адаптации (вид работы) ** (к пункту 4.1 Акта обследования ОСИ)
		№ на плане	№ фото	
Пути движения в здании	ВНД (К), ДУ (С,О), ДЧ (Г,У)		25-37,40- 67,87-88,91- 97	Капитальный ремонт, текущий ремонт, организационные мероприятия

* - Указывается: ДП-В - доступно полностью всем; ДП-И (К, О, С, Г, У) - доступно полностью избирательно (указать категории инвалидов); ДЧ-В - доступно частично всем; ДЧ-И (К, О, С, Г, У) - доступно частично избирательно (указать категории инвалидов); ДУ - доступно условно; ВНД - доступно.

** - Указывается один из вариантов: не нуждается; ремонт (текущий, капитальный); индивидуальный; организационные решения невозможны - организация альтернативной формы обслуживания.

Комментарий к заключению: До устранения замечаний следует предусмотреть организацию помощи сотрудников школы для людей с инвалидностью в здании.

I. Результаты обследования:

4. Зоны целевого назначения объекта

Государственное бюджетное общеобразовательное учреждение средняя общеобразовательная школа №560 Выборгского района Санкт-Петербурга 194044, Санкт-Петербург, ул.Комиссара Смирнова д.17 Литера А




№ п/п	Наименование функционального элемента	есть (№ на плане) / нет	№ фото	Выявленные нарушения и замечания		Значимо для кат. инвалидов	Работы по адаптации объектов		Виды работ
				Содержание	Содержание				
Вариант I – зона обслуживания инвалидов									
4.1	Рамка металлоискателя.		 фото 17	За входной дверью установлена рамка металлоискателя шириной 0,73 см. Отсутствует информационная табличка с указанием доступного входа для имеющих кардиостимулятор	К,О,С,Г,У		- Установить информирующую тактильную табличку для идентификации доступа в помещение с использованием рельефно-линейного шрифта, а также рельефно-точечного шрифта Брайля п.6.5.9 СП 59.13330.2020	Организационные решения	
4.2	Гардероб		 фото 20	Отсутствует тактильная пиктограмма. Ширина створки входной двери в свету- 0,88м.	К,О,С,Г,У К,О,С,Г,У		- Обозначить вход тактильной пиктограммой доступности для инвалидов п.6.5.1 СП 59.13330.2020 - Ширина створки (дверного полотна) должна быть 0,9 м. п.6.1.5 СП 59.13330.2020	Капитальный ремонт Текущий ремонт	
4.3	Коридоры, Кабинеты		 фото 69	Отсутствует тактильно – рельефная мнемосхема с расположением помещений в здании, направлением движения. Отсутствуют технические средства информирования, ориентирования. На путях движения МГН в здании, отсутствуют набор информационных табличек и указателей направления, в тактильном исполнении, продублированные шрифтом Брайля	К,О,С,Г,У К,О,С,Г,У К,О,С,Г,У		- Разместить тактильно – рельефную мнемосхему с расположением помещений в здании, направлением движения. п.6.5.1-6.5.3 СП 59.13330.2020 - Предусмотреть технические средства информирования, ориентирования и сигнализации, обеспечивающие визуальное тактильное, звуковое информирование п.6.5.2-6.5.3 СП 59.13330.2020 - Обозначить тактильными пиктограммами направления движения, для инвалидов п.6.5.1 СП 59.13330.2020	Капитальный ремонт Текущий ремонт Организационные решения	

		 фото 30  фото 31  фото 37	<p>Коридоры к столовой Перед коридором имеется завешение в виде пандуса. Отсутствует тактильная пиктограмма. Ширина коридора- 1,0м. <u>Входная дверь в коридоре.</u> Ширина створки дверного полотна в свету - 0,64м. На пути движения имеется проём шириной 0,87м.</p> <p>Завышен порог входной двери-0,035м.</p> <p>Столовая У входной двери отсутствует тактильная пиктограмма Отсутствует опорный поручень у раковин умывальников.</p>	К,О,С,Г,У К,О,С,Г,У К,О,С,Г,У К,О,С,Г,У	<p>-Обозначить вход тактильной пиктограммой доступности для инвалидов п.6.5.1 СП 59.13330.2020</p> <p>-Ширина дверных полотен и открытых проемов в стене, а также выходов из помещений и коридоров на лестничную клетку должна быть не менее 0,90 м. При глубине откоса в стене открытого и дверного проема более 1,00 м ширину проема следует принимать по ширине коммуникационного прохода, но не менее 1,20 м. п.6.2.4 СП 59.13330.2020</p> <p>-В проемах дверей, доступных для МГН, допускаются пороги высотой не более 0, 014 м.п. 6.1.5 СП 59.13330.2020</p> <p>-Обозначить вход тактильной пиктограммой доступности для инвалидов п.6.5.1 СП 59.13330.2020</p> <p>-Оборудовать раковину опорным поручнем в соответствии с ГОСТ Р 51261-2017</p>	Капитальный ремонт Текущий ремонт Организационные решения
4.4 Спортивный зал	 фото 75  фото 73	<p>Входной узел не обозначен тактильной пиктограммой доступности для инвалидов.</p> <p>Ширина створки входной двери в свету- 0,70м.</p> <p>Завышен порог входной двери-0,030м.</p> <p>Для ориентирования лиц с нарушением зрения вдоль стен зала, на входах в зал из помещений для переодевания не установлены горизонтальные поручни.</p> <p><i>Раздевалка мужская, женская:</i> Отсутствует тактильная пиктограмма.</p>	К,О,С,Г,У К,О,С,Г,У К,О,С,Г,У С К,О,С,Г,У	<p>-Обозначить вход тактильной пиктограммой доступности для инвалидов п.6.5.1 СП 59.13330.2020</p> <p>-Ширина створки (дверного полотна) должна быть 0,9 м.п.6.1.5 СП 59.13330.2020</p> <p>-В проемах дверей, доступных для МГН, допускаются пороги высотой не более 0, 014 м.п. 6.1.5 СП 59.13330.2020</p> <p>-Для ориентирования слабослышащих необходимо вдоль стен залов и на входах в залы из помещений для переодевания установить горизонтальные поручни на высоте от пола в пределах от 0,5, 0,9 до 1,2 от пола п.8.5.8 СП 59.13330.2020</p> <p>-Обозначить вход тактильной пиктограммой доступности для инвалидов п.6.5.1 СП 59.13330.2020</p>	Капитальный ремонт Текущий ремонт Организационные решения	

4.4	Прилавочная форма обслуживания						
4.5	Кабины индивидуального обслуживания						
Вариант II – места приложения труда инвалидов							

II. Заключение по зоне:

Наименование структурно-функциональной зоны	Состояние доступности * (к пункту 3.4 Акта обследования ОСИ)	Приложение		Рекомендации по адаптации (вид работы) ** (к пункту 4.1 Акта обследования ОСИ)
		№ на плане	№ фото	
Зона целевого назначения объекта				
Кабинетная форма обслуживания	ВНД (К), ДУ (С,О), ДЧ (Г,У)		19,86,65,69,70,71,87,88	Капитальный ремонт, текущий ремонт, организационные решения
Зальная форма обслуживания	ВНД (К), ДУ (С,О), ДЧ (Г,У)		37,72-75	Капитальный ремонт, текущий ремонт, организационные решения
Прилавочная форма обслуживания	-	-	-	-
Кабины индивидуального обслуживания	-	-	-	-

* - Указывается: ДП-В - доступно полностью всем; ДП-И (К, О, С, Г, У) - доступно полностью избирательно (указать категории инвалидов); ДЧ-В - доступно частично всем; ДЧ-И (К, О, С, Г, У) - доступно частично избирательно (указать категории инвалидов); ДУ - доступно условно; ВНД - недоступно.




** - Указывается один из вариантов: не нуждается; ремонт (текущий, капитальный); индивидуальный; организационные решения с ТСР; технические решения невозможны - организация альтернативной формы обслуживания.

Комментарий к заключению: До устранения замечаний следует предусмотреть организацию помощи сотрудников школы для людей с инвалидностью в зонах целевого назначения.

I. Результаты обследования:

5. Санитарно-гигиенических помещений

Государственное бюджетное общеобразовательное учреждение средняя общеобразовательная школа №560 Выборгского района Санкт-Петербурга 194044, Санкт-Петербург, ул. Комиссара Смирнова д.17 Литера А

№ п/п	Наименование функционально-планировочного элемента	есть (№ на плане) / нет	№ фото	Выявленные нарушения и замечания		Виды работ	
				Содержание	Значимо для кат. инвалидов		
5.1	Кабина в общественной уборной <u>Раздельный мужской</u>		 <p>фото 76</p>  <p>фото 77</p>  <p>фото 80</p>	<p>Входной узел не обозначен пиктограммой доступности для инвалидов.</p> <p>Ширина створки входной двери в свету - 0,66м.</p> <p>Завышен порог входной двери 0,015м.</p> <p>Туалетная комната состоит из 2-х помещений.</p> <p><u>Первое помещение</u> имеет размеры: 1,5х2,3м.</p> <p>Отсутствует опорный поручень у раковин умывальников.</p> <p>Установлено зеркало на высоте: -1,15м.</p> <p><u>Второе помещение</u> Ширина проёма в свету - 0,70м Помещение имеет габариты: 0,8х1,8м.</p> <p><u>Вторая кабина</u> Внутри помещения установлена перегородка.</p>	К,О,С,Г,У К,О,С,Г,У К,О,С,Г,У К,О,С,Г,У К,О,С,Г,У	<p>Обозначить вход тактильной пиктограммой доступности для инвалидов п.6.5.1 СП 59.13330.2020</p> <p>-Ширина створки (дверного полотна) должна быть 0,9 м. п.6.1.5, 6.3.3 СП 59.13330.2020</p> <p>-В проемах дверей, доступных для МГН, допусаются пороги высотой не более 0,014 м.п. 6.1.5 СП 59.13330.2020</p> <p>-Оборудовать раковину опорным поручнем в соответствии с ГОСТ Р 51261-2017</p> <p>-Установить зеркало предназначенный для пользования инвалидами, на высоте не более 0,9 м от уровня пола. п.8.10 СП 136.13330.2012 Здания и сооружения. Общие положения проектирования с учетом доступности для маломобильных групп населения</p> <p>-Ширина дверных полотен и открытых проемов в стене, а также выходов из помещений и коридоров на лестничную клетку должна быть не менее 0,90 м. При глубине откоса в стене открытого и дверного проема более 1,00 м ширину проема следует принимать по ширине коммуникационного прохода, но не</p>	Капитальный ремонт Текущий ремонт Организационные решения

		 <p>фото 82</p>  <p>фото 83</p>  <p>фото 84</p>	<p>Установлен унитаз на высоте 0,41м.</p> <p>Отсутствуют стационарные опорные поручни возле унитаза.</p> <p>Расстояние между унитазом и стеной 0,3м.</p> <p>Отсутствуют крючок для костылей, тростей с тактильной пиктограммой.</p> <p>Отсутствует кнопка экстренной помощи</p> <p>Кабина имеет габариты: 1,5х1,0м.</p> <p>В двери не предусмотрено запирающее устройство с открыванием снаружи в экстренных случаях для оказания помощи и знаком индикации «занято/ свободно».</p>	<p>К,О,С,Г,У</p> <p>К,О,С,Г,У</p> <p>К,О,С,Г,У</p> <p>К,О,С,Г,У</p> <p>К,О,С,Г,У</p> <p>К,О,С,Г,У</p>	<p>менее 1,20 м. п.6.2.4 СП 59.13330.2020</p> <p>-Применять унитазы, имеющие опору для спинны и размеры: высоту 0,45-0,5 м и длину 0,7 м. п.6.3.3 СП 59.13330.2016</p> <p>-Установить стационарные и откидные опорные поручни п.6.3.3 СП 59.13330.2020</p> <p>-В кабине сбоку от унитаза следует предусмотреть пространство рядом с унитазом шириной не менее 0,8 п.6.3.3 СП 59.13330.2020</p> <p>-Установить крючок для костылей и других принадлежностей согласно, п.6.3.3 СП 59.13330.2020</p> <p>- Установить кнопку тревожной сигнализации со шнурком согласно п.6.3.6 СП 59.13330.2020</p> <p>- Доступная кабина в общественной уборной должна иметь размеры не менее, м: ширина – 1,65, глубина – 2,2, в соответствии с п.6.3.3 СП 59.13330.2020</p> <p>-В дверях универсальных кабин следует предусмотреть запирающее устройство с открыванием снаружи в экстренных случаях для оказания помощи и знаком индикации «занято/ свободно».</p> <p>п.6.3.9 СП 59.13330.2020</p>	<p>Капитальный ремонт</p> <p>Текущий ремонт</p> <p>Организационные решения</p>
<p>5.2 Кабина в общественной уборной <u>Раздельный женский</u></p>		 <p>фото 85</p>  <p>фото 86</p>	<p>Входной узел не обозначен пиктограммой доступности для инвалидов.</p> <p>Ширина створки входной двери в свету - 0,66м.</p> <p>Завышен порог входной двери 0,015м.</p> <p><u>Внутри туалетной комнаты</u> установлена перегородка.</p> <p>Отсутствует опорный поручень у раковин умывальников.</p> <p>Установлено зеркало на высоте: -1,15м.</p> <p>Кабины</p> <p>Перед входной дверью имеется перепад</p>	<p>К,О,С,Г,У</p> <p>К,О,С,Г,У</p> <p>К,О,С,Г,У</p> <p>К,О,С,Г,У</p> <p>К,О,С,Г,У</p> <p>К,О,С,Г,У</p>	<p>-Обозначить вход тактильной пиктограммой доступности для инвалидов п.6.5.1 СП 59.13330.2020</p> <p>-Дверные проемы, доступные для инвалидов должны иметь ширину в свету не менее 0,90 м. п.6.1.5 СП 59.13330.2020</p> <p>-В проемах дверей, доступных для МГН, допускаются пороги высотой не более 0,014 м.п. 6.1.5 СП 59.13330.2020</p> <p>-Оборудовать раковину опорным поручнем по ГОСТ Р 51261-2017</p> <p>-Установить зеркало предназначенный для пользования инвалидами, на высоте не более 0,9 м от уровня пола.</p> <p>п.8.10 СП 136.13330.2012</p> <p>-В доступных входах следует свести</p>	<p>Капитальный ремонт</p> <p>Текущий ремонт</p> <p>Организационные решения</p>

			высот в виде ступени.		к минимуму разность отметок п.6.1.2 СП 59.13330.2020
		фото 90	Ширина двери в свету - 0,70м	К,О,С,Г,У	-Дверные проемы, доступные для инвалидов должны иметь ширину в свету не менее 0,90 м. п.6.1.5 СП 59.13330.2020
		фото 78	Установлен унитаз на высоте 0,41м.	К,О,С,Г,У	-Применять унитазы, имеющие опору для спины и размеры: высоту 0,45-0,5 м и длину 0,7 м. п.6.3.3 СП 59.13330.2016
		фото 89	Отсутствуют стационарные опорные поручни возле унитаза. Расстояние между унитазами и стеной 0,3м.	К,О,С,Г,У	-Установить стационарные и откидные опорные поручни п.6.3.3 СП 59.13330.2020 -В кабине сбоку от унитаза следует предусматривать пространство рядом с унитазом шириной не менее 0,8 п.6.3.3 СП 59.13330.2020
			Отсутствуют крючок для костылей, тростей с тактильной пиктограммой.	К,О,С,Г,У	-Установить крючок для костылей и других принадлежностей согласно, п.6.3.3 СП 59.13330.2020
			Отсутствует кнопка экстренной помощи	К,О,С,Г,У	- Установить кнопку тревожной сигнализации со шнурком согласно п.6.3.6 СП 59.13330.2020
			Кабина имеет габариты: 1,5х1,0м.	К,О,С,Г,У	-Доступная кабина в общественной уборной должна иметь размеры не менее, м: ширина – 1,65, глубина – 2,2, в соответствии с п.6.3.3 СП 59.13330.2020
			В двери не предусмотрено запирающее устройство с открыванием снаружи в экстренных случаях для оказания помощи и знаком индикации «занято/ свободно».	К,О,С,Г,У	-В дверях универсальных кабин следует предусматривать запирающее устройство с открыванием снаружи и знаком индикации «занято/ свободно». п.6.3.9 СП 59.13330.2020

II. Заключение по зоне:






Наименование структурно-функциональной зоны	Состояние доступности * (к пункту 3.4 Акта обследования ОСИ)	Приложение		Рекомендации по адаптации (вид работы) ** (к пункту 4.1 Акта обследования ОСИ)
		№ на плане	№ фото	
Санитарно-гигиеническое помещение	ВНД (К,С), ДУ(О), ДЧ (Г,У)		76-84,89-90	Капитальный ремонт, текущий ремонт, организационные решения





Комментарий к заключению: До устранения замечаний следует предусмотреть организацию помощи сотрудников школы для людей с инвалидностью в зонах целевого назначения.

I. Результаты обследования:

6. Системы информации и связи (во всех зонах)

Государственное бюджетное общеобразовательное учреждение средняя общеобразовательная школа №560 Выборгского района Санкт-Петербурга 194044, Санкт-Петербург, ул.Комиссара Смирнова д.17 Лигтера А

№ п/п	Наименование функционально-планировочного элемента	есть (№ на плане) / нет	№ фото	Выявленные нарушения и замечания		Виды работ	
				Содержание	Значимо для кат. инвалидов		
6.1	Акустические средства				Работы по адаптации объектов		
6.1.1	Коридоры. Кабинеты Помещения.		 фото 69	Отсутствует система усиления слышимости для людей с нарушением слуха. 	Г	- Предусмотреть систему усиления звука (индивидуальных беспроводных устройств) (портативной индукционной петлей) для посетителей с нарушением слуха п. 8.1.10 СП 59.13330.2020 После установки индукционной системы обозначить вход в помещение соответств. знаком для информирования посетителей с нарушением слуха (ГОСТ Р 52131 - 2019)	Текущий ремонт Инд. решение с ТСР
6.2	Тактильные средства Наземные					«Указатели тактильные наземные для инвалидов по зрению...».	
6.2.1	Внутренний лестничный марш Межэтажный лестничный марш.		 фото 158  фото 53	На краях проступей ступеней лестничного марша отсутствуют полосы контрастные с поверхностью ступеней. Отсутствуют направляющие тактильно-контрастные указатели 	С С	- На проступях краевых ступеней должны быть нанесена противоскользящая полоса, контрастная с поверхностью ступени, общей шириной 0,08 - 0,10 м. п.6.2.8 СП.59 13330.2020 - Обозначить тактильными пиктограммами направления движения, этажность для инвалидов п.6.5.1 СП 59.13330.2020	Текущий ремонт, Организа ционные решения, Индивиду альное решение с ТСР

6.2.2 Пути движения в здании	 фото 19  фото 29  фото 86	<p>Отсутствуют технические звуковые, световые средства информирования, ориентирования.</p> <p>Отсутствует индукционный контур или другие индивидуальные беспроводные устройства.</p> 	К,О,С,Г,У	<p>-Оборудовать пути движения МГН в здании набором информационных табличек и указателей направления, выполненных, в том числе, и в тактильном исполнении. (Указатели направления к доступному выходу, движения по лестнице, таблички на стене около кабинета заведующего, около медицинского кабинета, около туалета для посетителей и т.п.) (п. 6.5.1 СП 59.13330.2020).</p> <p>- Обеспечить расположение информационных табличек помещений на высоте 1,20 -1,60 м от уровня пола рядом с дверью п. 6.5.9 СП 59.13330.2020</p> <p>- Предусмотреть технические средства информирования, ориентирования и сигнализации, обеспечивающие визуальное, тактильное, звуковое информирование, в пространные для всех категорий инвалидов согласно п.6.5.3 СП 59.13330.2020</p>	Текущий ремонт Индивидуальное решение с ТСР
---------------------------------	---	--	-----------	--	--

II. Заключение по зоне:

Наименование структурно-функциональной зоны	Состояние доступности * (к пункту 3.4 Акта обследования ОСИ)	Приложение		Рекомендации по адаптации (вид работы) ** (к пункту 4.1 Акта обследования ОСИ)
		№ на плане	№ фото	
Система информации и связи (во всех зонах)	ДУ (К,О,С,Г,У)		17-94	Текущий ремонт, организационные решения, индивидуальное решение с ТСР

* - Указывается: ДП-В - доступно полностью всем; ДП-И (К, О, С, Г, У) - доступно полностью избирательно (указать категории инвалидов); ДЧ-В - доступно частично всем; ДЧ-И (К, О, С, Г, У) - доступно частично избирательно (указать категории инвалидов); ДУ - доступно условно; ВНД - доступно.

** - Указывается один из вариантов: не нуждается; ремонт (текущий, капитальный); индивидуальные решения с ТСР; технические решения невозможны - организация альтернативной формы обслуживания.

Комментарий к заключению: До устранения замечаний следует предусмотреть организацию помощи сотрудников школ для людей с инвалидностью в зонах целевого назначения.

АНКЕТА (титульный лист, часть I)
ПО ОПРЕДЕЛЕНИЮ ДОСТУПНОСТИ ОБЪЕКТА СОЦИАЛЬНОЙ ИНФРАСТРУКТУРЫ ДЛЯ
ИНВАЛИДОВ И ДРУГИХ МАЛОМОБИЛЬНЫХ ГРУПП НАСЕЛЕНИЯ
 для формирования электронного паспорта объекта

Наименование организации (полное наименование организации в соответствии с учредительными документами, код ОГРН)

Государственное бюджетное общеобразовательное учреждение средняя общеобразовательная школа №560 Выборгского района Санкт-Петербурга

ГБОУ СОШ №560 Выборгского района Санкт-Петербурга		ОГРН 1027801583710
(полное и сокращенное наименование организации)		
Вид деятельности организации (указывается вид экономической деятельности организации, код ОКВЭД основной)		
Основное общее образование Начальное общее образование Среднее общее образование Дополнительное образование		80.21.2 ОКВЭД
Форма собственности	государственная	13 ОКФС
(указывается форма собственности по ОКФС)		
Организационно-правовая форма	Государственные бюджетные учреждения субъектов Российской Федерации	ОКОПФ 75203
(указывается организационно-правовая форма по ОКОПФ)		
Должность, Ф.И.О. руководителя организации	Директор ГБОУ СОШ №560 Выборгского района Санкт-Петербурга	Тужикова Елизавета Михайловна
Телефон, факс руководителя организации	8(812) 542-08-05	
E-mail организации	560@shko.la	
Юридический адрес организации	адрес 194044	Санкт-Петербург, улица Комиссара Смирнова, д. 17 Литера А
	(индекс)	(почтовый адрес)
Фактический адрес организации	194044	Санкт-Петербург, улица Комиссара Смирнова, д. 17 Литера А
	(индекс)	(почтовый адрес)
Наименование владельца объекта, в котором находится организация	Администрация Выборгского района Санкт-Петербурга	
		ОГРН 1027801583710
(указывается организационно-правовая форма и название владельца объекта, в котором находится организация)		
Юридический адрес владельца объекта, в котором находится организация	(индекс) 194044	
Санкт – Петербург, улица Комиссара Смирнова, дом 17 литера А		
(почтовый адрес)		
Телефон, факс, E-mail владельца объекта, в котором находится организация		
Тел.; 8(812) 542-08-05 Факс: 8(812) 542-08-05 E-mail: 560@shko.la		
Наименование вышестоящей организации	Администрация Выборгского района Санкт-Петербурга	Государственные казенные учреждения субъектов Российской Федерации
(указывается организационно-правовая форма и название организации)		
Юридический адрес вышестоящей организации	194100	Санкт-Петербург, Большой Сампсониевский пр., д.86
	(индекс)	(почтовый адрес)
Должность, Ф.И.О. руководителя вышестоящей организации	Полунин Виктор Михайлович	
Глава администрации Выборгского района Санкт-Петербурга:		
Телефон, факс вышестоящей организации	Тел.: 8(812) 576-52-43	Факс: 8 (812)) 576-52-43
E-mail вышестоящей организации	tuvyb@gov.spb.ru	

Примечание: при заполнении использовать данные приложения №1 к Анкете «Инструкция по заполнению Анкеты», п.1 «Анкета (титульный лист)».

Титульный лист, часть II

<p>Наименование объекта (указывается ОСИ части 1 титульного листа, если ОСИ находится по одному адресу и занимает одно здание(помещение); или корпус ОСИ или филиал ОСИ с указанием № корпуса или занимаемых помещений, или № подъезда / лестницы жилого дома)</p>	<p>Государственное бюджетное общеобразовательное учреждение средняя общеобразовательная школа №560 Выборгского района Санкт-Петербурга</p>
<p>Фактический адрес объекта (индекс, почтовый адрес)</p>	<p>194044, Санкт-Петербург, улица Комиссара Смирнова, д. 17 Литера А</p>
<p>Общая площадь объекта (указывается общая площадь в кв. м.)</p>	<p>общая площадь 5548 кв.м</p>
<p>Этаж / этажи расположения объекта (указываются этажи, на которых расположен объект, например: 1, 2 этажи; 3, 4, 5 этажи)</p>	<p>4 этажа</p>
<p>Кадастровый номер объекта</p>	<p>78:5007:12</p>
<p>Категории обслуживаемого населения: дети, подростки, молодежь, граждане среднего и пожилого возраста (мужчины старше 60 лет, женщины старше 55 лет), инвалиды (в том числе дети-инвалиды), все.</p>	<p>дети</p>
<p>Категории обслуживаемых инвалидов: инвалиды, передвигающиеся на креслах-колясках, инвалиды с нарушениями опорно-двигательного аппарата, зрения, слуха, инвалиды с отклонениями в развитии.</p>	<p>К, О, С, Г, У</p>
<p>Участие в исполнении ИПР инвалида, ребенка-инвалида: (да, нет)</p>	<p>нет</p>

АНКЕТА (основная часть)

п/п	Зона, элемент зоны (параметр), техническое средство устройства объекта	Наличие (1), отсутствие (0) зоны, элемента зоны (параметра), технического средства на объекте	Необходимость (1), отсутствие необходимости (0) зоны, элемента зоны (параметра), технического средства на объекте	Возможность (1), невозможность (0) создания / реконструкции зоны, элемента зоны (параметра) технического средства на объекте	Параметры зоны (элемента), технического средства устройства объекта					Примечание
					6	7	8	9	10	
					Наименование параметра, назначение параметра для: «К» - инвалидов, передвигающихся на креслах-колясках, «О» - инвалидов с нарушениями опорно-двигательного аппарата, «С» - инвалидов с нарушениями зрения, «Г» - инвалидов с нарушениями слуха, «У» - инвалиды с отклонениями в развитии.	Единица измерения	Фактическое значение (для параметров с единицами измерения «Да» и «Нет») и «наличие» указывается значение «Соответствие»	Нормативное значение	№ пункта, № рисунка СП59.13330.2020; прочие СП, ГОСТ	
		3	4	5	6	7	8	9	10	11
1. Подходы к объекту, пути движения										
Наименование ОСИ (см. прим. п.5)										
Администрация Выборгского района Санкт-Петербурга										
1.1	Путь пешеходного движения	1	0	0	0	Ширина пешеходных путей «К»	м	1,5	Не менее 1,2	п. 5.1.7
		0	0	0		Наличие на путях движения устройств, создающих преграду для МГН (непрозрачных калиток на навесных петлях двухстороннего действия, вращающихся калиток, турникетов и т.п.) «К», «О», «С», «У»	единица	нет		п.5.1.2
		1	0	1		Уклон при съезде с тротуара на проезжую	%	10	не более 8 (1:12)	п.5.1.8

		1	1	1	1	1	1	1	1	Высота бордюров по краям пешеходных путей, «К», «О», «С»	м	0,03	не менее 0,05	п.5.1.9
		0	0	0	0	0	0	0	0	Перепад высот бордюров, бортовых камней вдоль эксплуатируемых газонов и озелененных площадок, примыкающим к путям пешеходного движения, «К», «О», «С»	м	-	не более 0,025	п.5.1.9
1.2	Лестницы (на подходах к объекту, на участках)	0	0	0	0	0	0	0	0	Размеры ступеней: ширина проступей «О», «С»	м		0,35-0,4	п. 5.1.12
1.3	Пандусы стационарные, дублирующие внешние лестницы	0	0	0	0	0	0	0	0	Уклон пандуса «К»	%	-	Не более 5 (1:20)	п. 5.1.14
1.4	Подъемные платформы с вертикальным / наклонным перемещением на внешних лестницах	0	0	0	0	0	0	0	0	Свободное пространство перед подъемными платформами шириной «К»	м	-	Не менее 1,6	п. 6.2.17

2. Входной узел

Главный вход														
2.1	Внутренняя лестница	1	0	0	0	0	0	0	0	Размеры ступеней: ширина проступей «О», «С»	м	0,30	0,30-0,4	п. 5.1.12
		1	1	1	1	1	1	1	1	Высота ступеней «О», «С»	м	0, 10-0,15	0,12- 0,15	
		1	1	1	1	1	1	1	1	Ширина марша лестниц «О»	м	1,2	Не менее 1,35	
		0	0	0	0	0	0	0	0	Поручни вдоль обеих сторон на высоте «О», «С»	м		0,9	п. 6.2.11
		0	0	0	0	0	0	0	0	Дополнительные раздельные поручни при ширине марша 4,0 м и более «О», «С»	наличие			п.6.1.2
		0	0	0	0	0	0	0	0	Высота раздельного поручня «О», «С»	м		0,9	п. 6.2.11
	Имеются неровности	1	1	1	1	1	1	1	1	Шероховатая поверхность ступеней «О», «С», «Г» «У»	соответствие	да		п. 5.1.11
		1	1	1	1	1	1	1	1	Выделение цветом или фактурой краевых ступеней «О», «С», «Г»	наличие	да		п.5.1.12
		0	0	0	0	0	0	0	0	Завершение горизонтальной части поручня длиннее марша лестницы «О», «С», «Г», «У»	м		0,3	п. 6.2.11
		0	0	0	0	0	0	0	0	Диаметр округлого сечения поручня «О», «С», «Г», «У»	м		0,03- 0,05	ГОСТ Р 51261-2017 п.6.2.12

		0	0	0	0	0	0	0	0	0	Расстояние между поручнем и стеной «О», «С», «Г», «У»	м	не менее 0,045		
		0	0	0	0	0	0	0	0	0	То же для стены с шероховатой поверхностью «О», «С», «Г», «У»	м	не менее 0,06		
2.2	Пандус стационарный, дублирующий наружную лестницу	0	0	0	0	0	0	0	0	0	Уклон пандуса «К»	% (уклон)	Не более 5 (1:20)	п. 6.1.2	
											Длина пандуса 13,3м.				
											Уклон пандуса припри ограниченном участке застройки или при наличии подземных коммуникаций перед входом «К»	% (уклон)	е более 8 (1:12)		
2.3	Пандусы инвентарные (сборно-разборные, откидные, выдвигаемые)	0	0	0	0	0	0	0	0	0	Ширина пандуса «К»	м	Не менее 0,75	.6.1.3	
2.4	Подъемные платформы с вертикальным / наклонным перемещением	0	0	0	0	0	0	0	0	0	Свободное пространство перед подъемными платформами шириной «К»	м	Не менее 1,6	п. 6.2.17	
2.5	Подъемники мобильные	0	0	0	0	0	0	0	0	0	«К»	наличие			
2.6	Входные площадки														
Главный вход															
		0	1	1	1	1	1	1	1	1	Навес «К», «О», «С», «Г», «У»	наличие	нет	п. 6.1.4	
		1	0	0	0	0	0	0	0	0	Подсветка «К», «О», «С», «Г», «У»	наличие	да	СП 35-101-2001	
		0	1	1	1	1	1	1	1	1	Водоотвод «К», «О», «С», «Г», «У»	наличие			
		0	0	0	0	0	0	0	0	0	Поперечный уклон	%	1-2	п. 6.1.4	
		1	0	0	0	0	0	0	0	0	Поверхность покрытия твердая, не допускающая скольжения при намокании «К», «О», «С», «Г», «У»	соответствие	да		
		0	0	0	0	0	0	0	0	0	Высота площадки без пандуса	м	Не более 0,025	п. 4.1.9	
		1	0	0	0	0	0	0	0	0	Ширина входной площадки «К»	м	≥ 1,50	п. 5.1.3	
		1	0	0	0	0	0	0	0	0	Глубина входной площадки «К»	м	≥ 1,85	п. 5.1.3	
		0	0	0	0	0	0	0	0	0	Ширина входной площадки с пандусом «К»	м	≥ 2,20	п. 6.1.4	
		0	0	0	0	0	0	0	0	0	Глубина входной площадки с пандусом «К»	м	≥ 2,20		
	Кнопка вызова	1	1	1	1	1	1	1	1	1	Обозначение символом входа, доступного для МГН, «К», «О», «С», «Г», «У»	наличие		п. 6.5.1	
		0	1	1	1	1	1	1	1	1	Указатели направления пути к ближайшему доступному для МГН входу «К», «О», «С»	наличие	нет	п.6.5.1	

2.7		1	1	1	1	1	1	1	1	Ширина тамбура, при глубине не менее 2,45м «К»	м	1,5	Не менее 1,6	п.6.1.8.
		1	1	1	1	1	1	1	1	Ширина тамбура, при глубине от 1,8м до 1,5м (при реконструкции)	м	1,4	Не менее 2,3	
		1	1	1	1	1	1	1	1	Дренажные и водосборные решетки в одном уровне с поверхностью пола, ширина проветров их ячеек не более 0,013 м, длина не более 0,015 м, диаметр круглых ячеек не более 0,018 м, «К», «О», «С»	соответствие			
2.8	Входные двери	1	1	1	1	1	1	1	1	Ширина дверных проемов вновь проектируемых зданий в свету «К»	м		Не менее 1,2	п. 6.1.5
	Тамбурные двери									Входные двери	м	0,87	0,9	
										Ширина одной створки (дверного полотна) при двухстворчатых дверях «К»	м	0,87		
										Тамбурные двери	м			
										Ширина одной створки (дверного полотна) при двухстворчатых дверях «К»	м	1,2	0,9 – 1,2	
										Ширина дверных проемов, реконструируемых/приспосабливаемых зданий в свету «К»	м			
	Входная дверь	1	1	1	1	1	1	1	1	Высота каждого элемента порогов «К», «С»	м	0,035	Не более 0,014	
		0	0	0	0	0	0	0	0	Смотровые панели в полотнах наружных дверей, заполненные прозрачным и ударопрочным материалом шириной не менее 0,15 м «К», «О»	наличие	нет		
		0	0	0	0	0	0	0	0	Нижняя часть смотровых панелей на высоте от уровня пола, «К», «О»	м	-	Не выше 1.0	
		0	0	0	0	0	0	0	0	Верхняя часть смотровых панелей на высоте от уровня пола «К», «О»	м	-	Не ниже 1,6	
		0	1	1	1	1	1	1	1	Обозначение символом входа, доступного для МГН «К», «О», «С»	наличие	нет		п. 6.5.1
	Прозрачные двери на входах и в зданиях, прозрачные ограждения и перегородки	1	0	0	0	0	0	0	0	Яркая контрастная маркировка (декоративные рисунки или фирменные знаки) высотой не менее 0,1м и шириной не менее 0,2м на уровне 0,9-1,0 м от пола «К»	наличие			п. 6.1.6
										Яркая контрастная маркировка (декоративные рисунки или фирменные знаки) высотой не менее 0,1м и шириной не менее 0,2м на уровне 1,3-1,4 м от пола «С»	наличие	да		
2.11	Вестибули общественных зданий	1	1	1	1	1	1	1	1	Контрольно-пропускные устройства и турникеты шириной в свету «К»	м	0,50	Не менее 0,95	п. 6.1.9
										Дополнительный боковой проход для обеспечения эвакуации «К», «О», «С», «Г»	наличие	да		
		0	1	1	1	1	1	1	1	Звуковые информаторы «С»	наличие	нет		п. 6.5.7
		0	1	1	1	1	1	1	1	Текстофоны, снабженные клавиатурой и	наличие	нет		

		дисплей для отображения текстовой информации (либо эквивалент этого оборудования) «Г»									
3. Пути движения внутри здания											
3.1	Коридоры, переходы в другие здания	0	0	0	0	0	м	0,3			п.6.2.3
		0	0	0	0	0	м	0,3			
		0	0	0	0	0	м	0,3			
		1	0	0	1	1,0-21	м	Не менее 1,5			п. 6.2.1
		1	0	0	0	-	м	Не менее 2.0			
		1	0	0	0	0,9	м	не менее 0,9			п.6.2.2
		1	0	0	0	1,4	м	не менее 1,4			п.6.2.2
		1	0	0	0	1,2	м	не менее 1,2			п.6.2.2
		0	0	0	0	-	м	не менее 0,05			п.6.2.6
		0	0	0	0	-	м	не более 0,013			п.6.2.7
3.2	Открытые проемы в стенах, выходах из помещений и коридоров	1	1	1	0,63-0,9	м	Не менее 0,9			п. 6.2.4	
		1	1	1	0,35	м	Не более 0,014			п. 6.2.4	
		0	1	1		наличие				п. 6.4.1	

Внутренняя Межэтажная лестница										
3.3	Забегная	1	1	1	1	Размеры ступеней: ширина проступей «О», «С»	М	0,29-0,40	0,28 - 0,35	СП 118.13330.2012 п.6.2.8
		1	1	1	1	Высота ступеней «О», «С»	М	0,10-0,12	0,12-0,15	п. 5.1.12
		1	0	0	0	Ширина марша лестниц «О»	М	1,35	1,35	
	Односторонний поручень. Частично размещён на участке	1	0	0	0	Поручни вдоль обеих сторон на высоте «О», «С»	М	0,9		
		1	0	0	0	Шероховатая поверхность ступеней «О», «С», «Г», «У»	соответствие	да		
		0	1	1	1	Выделение цветом или фактурой краевых ступеней «О», «С», «Г»	наличие	нет		
		1	0	0	0	Расстояние между поручнем и стеной «О», «С», «Г», «У»	М	0,045	не менее 0,045	ГОСТ Р 51261-2017 п.6.2.12
3.4	Пандусы стационарные	0	0	0	0	Высота одного подъема «К»	М	-	Не более 0,45	п. 6.2.9
3.5	Пандусы инвентарные	0	0	0	0	Ширина пандуса на путях движения внутри здания «К»	М		Не менее 0,8	п. 6.2.9
3.6	Подъемные платформы	0	0	0	0	Свободное пространство перед подъемными платформами шириной «К»	М	-	Не менее 1,6	п. 6.2.17 ГОСТ Р 51630-2000
3.7	Подъемники мобильные	0	0	0	0	Подъемники мобильные «К»	наличие	нет		
3.8	Лифт пассажирский	0	0	0	0	Ширина кабины «К»	М		Не менее 1,1	п. 6.2.14
3.9	Эскалаторы	0	0	0	0	Тактильные предупреждающие знаки у каждого края, «С»	наличие	-		п.6.2.18
3.10	Пути эвакуации									
		0	1	1	1	Кромки ступеней или поручни лестниц на путях эвакуации окрашены краской, светящейся в темноте «О», «С», «Г», «У»	соответствие	нет		п.6.2.29
		1	0	0	0	Эвакуационные знаки пожарной безопасности, «К», «О», «С», «Г», «У»	наличие	да		п.6.5.5
		1	0	0	0	Указатели направления пути к ближайшему доступному для МГН эвакуационному выходу, «К», «О», «С», «У»	наличие	да		п.6.5.1

4. Специальные требования к помещениям, местам обслуживания инвалидов

В зоне обслуживания посетителей общественных зданий и сооружений различного назначения следует предусматривать места для инвалидов из расчета не менее 5%, но не менее одного места от расчетной вместимости учреждения или расчетного числа посетителей, в том числе и при выделении зон специализированного обслуживания МГН в здании. Подходы, пути движения к объекту, входные узлы, пути движения внутри здания, санитарно-гигиенические помещения, автостоянки анкетироваться по общим требованиям, представленным в пунктах: 1 – 3, 5, 7 Анкеты.

Помещения, места обслуживания МГН в общественных зданиях										
4.1	Зона (зоны) обслуживания посетителей	1	0	0	0	Количество мест для инвалидов «К», «О», «С», «Г», «У»	%	5	5, но не менее одного места	п. 8.1.3
4.1.1	Коридоры, места ожидания	0	0	0	0	Ширина коридоров, используемых для ожидания при двустороннем расположении кабинетов, «К»	м		не менее 3,2	п.7.3.5
		1	1	1	1	Ширина коридоров, используемых для ожидания при одностороннем расположении кабинетов, «К»	м	1,0-2,1	не менее 2,8	
		0	0	0	0	При ширине коридора не более 1,8 м уширение коридора глубиной 1,8м. длиной 3,0 м через каждые 10-15м, но не менее одного на коридор	наличие			п.7.1.6
		0	1	1	1	Визуальная информация о местах получения услуги «К», «О», «Г», «У»	наличие	нет		п.6.5.4
		0	1	1	1	Расположение визуальной информации на контрастном фоне с размерами знаков, соответствующими расстоянию рассматривания, «С», «У», «К», «О», «Г»	соответствие			
	Табличка на входе в здание	1	0	0	0	Высота расположения визуальной информации, «С», «У», «К», «О», «Г»	м	1,6	1,5-4,5	
		0	1	1	1	Информационная мнемосхема (тактильная схема расположения служебных помещений)	наличие	нет		п. 8.1.6
		0	1	1	1	Тактильная информация о местах получения услуги, «С»	наличие	нет		
4.1.3	Помещения для приема посетителей	0	0	0	0	Площадь помещения для индивидуального приема посетителей: «К», «О»:				п.8.1.11, 8.7.3
		0	0	0	0	на одно рабочее место	кв.м		12	
		0	0	0	0	на два рабочих места	кв.м	-	18	
		0	0	0	0	Поверхность столов, прилавков, низа окошек касс, справочных и других мест обслуживания на высоте от уровня пола «К»	м		Не более 0,85	п.8.1.7
		0	0	0	0	Ширина рабочего фронта стола у места получения услуги	м		Не менее 1,0	п.8.1.7

4.2. Расположение внутреннего оборудования и устройств в помещениях

4.2.1	Помещения	1	0	0	0	Расположение приборов для открывания и закрывания дверей, горизонтальных поручней, ручек, кранов, кнопок различных аппаратов, отверстия питьевых, торговых и билетных автоматов, отверстия для чип-карт, терминалы, рабочие дисплеи и прочие устройства, которыми могут МГН воспользоваться на высоте, «К», «О», «С»	м	0,85	От 0,85 до 1,1	п.5.4.2	
		1	0	0	0	То же на расстоянии от боковой стены, «К», «О», «С»	м	0,9	Не менее 0,4		
		1	0	0	0	Высота расположения выключателей и розеток, «К», «О», «С»	м	0,8	Не более 0,8	п.5.4.2	

5. Санитарно-гигиенические помещения

(п.5.3.1. Во всех зданиях, где имеются санитарно-бытовые помещения, должны быть предусмотрены специально оборудованные для МГН места в раздевальных, универсальные кабины в уборных и душевых)

Раздельные помещения

мужское женское

5.1	Мужское Кабина в уборной	1	1	1	1	Ширина «К»	м	1,0	Не менее 2,2		Размеры кабин могут изменяться от габаритов
		1	1	1	1	Глубина «К»	м	1,5	Не менее 2,25		
		1	1	1	1	Ширина двери кабины «К»	м	0,66	Не менее 0,9		
		1	0	0	0	Направление открывания двери кабины «К», «О», «С», «Г», «У»	-	наружу	наружу	п. 6.3.3	
		0	1	1	1	Опорные поручни около унитаза «О», «К»	наличие	нет			
		0	1	1	1	Крючки для одежды, костюлей и других принадлежностей «К», «О», «С», «Г», «У»	наличие	нет			
		0	1	1	1	Опорные поручни около умывальника «О», «С», «К»	наличие	нет			
		1	0	0	0	Высота расположения писсуара «К»	м	0,44	0,45-0,5		
	Кнопка со шнурком	0	1	1	1	Система тревожной сигнализации, обеспечивающая связь с помещением постоянного дежурного персонала (поста охраны или администрации объекта) «К», «О», «С», «Г», «У»	наличие	нет		п. 6.3.6	
		0	1	1	1	Обозначение у дверей кабины символом доступности кабины для инвалидов, «К», «О», «С», «Г», «У»	наличие	нет			
		0	1	1	1	Указатели направления пути к ближайшей доступной для МГН туалетной кабине (в случае недоступности туалетной кабины для МГН) «К», «О», «С», «Г», «У»	наличие	нет		п.6.3.6	
5.1	Женское	1	1	1	1	Ширина «К»	м	1,0	Не менее 2,2	п. 6.3.3	Размеры

Кабина в уборной	1	1	1	1	Глубина «К»	м	1,5	Не менее 2,25	кабин могут изменяться от габаритов
	0	1	1	1	Ширина двери кабины «К»	м	0,66	Не менее 0,9	
	1	0	0	0	Направление открывания двери кабины «К», «О», «С», «Г», «У»	-	наружу	наружу	
	0	1	1	1	Опорные поручни около унитаза «О», «К»	наличие	нет		
	0	1	1	1	Крючки для одежды, костылей и других принадлежностей «К», «О», «С», «Г», «У»	наличие	нет		
	0	1	1	1	Опорные поручни около умывальника «О», «С», «К»	наличие	нет		
Кнопка со шнурком	0	1	1	1	Система тревожной сигнализации, обеспечивающая связь с помещением постоянного дежурного персонала (поста охраны или администрации объекта) «К», «О», «С», «Г», «У»	наличие	нет	п. 6.3.6	
	0	1	1	1	Обозначение у дверей кабины символом доступности кабины для инвалидов, «К», «О», «С», «Г», «У»	наличие	нет		
	0	1	1	1	Указатели направления пути к ближайшей доступной для МГН туалетной кабине (в случае недоступности туалетной кабины для МГН) «К», «О», «С», «Г», «У»	наличие	нет	п.6.3.6	

6. Автостоянки				
Наименование ОСИ (см. прим. п.5)				
Администрация Выборгского района Санкт-Петербурга				
Название зоны				
6.1	Автостоянки на участке около или внутри зданий учреждений обслуживания	0	1	1
			Места для автотранспорта инвалидов «К», «О»	10% мест от общего количества (но не менее одного места)
			%	п. 5.2.1

Примечание:

1. В случае если зона, элемент зоны, техническое средство не предусмотрены Анкетой, создаётся новая строка, с соответствующим порядковым номером и заполняются все графы Анкеты. Графы 7,8,9 определяются организацией самостоятельно в соответствии с нормативными требованиями по согласованию со службой заказчика, ОСЗН, Центром.
2. В случае наличия зон, элементов зон одинаковых по названию (лестница, коридор, пандус) им присваиваются порядковые номера (внутренняя лестница №2, внутренняя лестница №1; внутренняя лестница №2, внутренняя лестница №1).
3. В случае если ОСИ имеет несколько действующих входных узлов, один из них обследуется с учётом потребностей всех категорий инвалидов, включая инвалидов, использующих для передвижения кресла-коляски. Остальные входные узлы должны быть обследованы с учетом потребностей МГН, за исключением инвалидов, использующих для передвижения кресла-коляски.
4. При заполнении п.1.1. анкеты «Пути пешеходного движения» необходимо учитывать следующие. Анкетированию подлежат пути пешеходного движения, находящиеся на земельном участке организации, а также пешеходные пути, находящиеся за пределами земельного участка, и ведущие к организации (участки пешеходных путей от организации до ближайших остановок наземного пассажирского транспорта, а также ближайших станций метрополитена, находящихся не далее 500 метров от организации).
5. В случае если зона, элемент зоны, техническое средство не находится в ведении анketируемого учреждения, то в поле «Наименование ОСИ» указывается наименование ОСИ (если известно его наименование) в чьем ведении находится данная зона, элемент зоны, техническое средство. В случае если наименование ОСИ неизвестно проставляется «не знаю». Замеры параметров по данным зонам осуществляются и заполняются сотрудником, проводящим анкетирование.
6. При заполнении п.1.1. анкеты «Пути пешеходного движения» обследованию подлежит путь от ближайшей остановки городского транспорта до места получения услуги, либо проживания МГН.
7. Анкетирование (определение доступности от входной площадки до квартиры инвалида) производится в соответствии с разделами 2, 3 анкеты.

+7(911) 257-51-77


Телефон

Председатель МРОО «Прекрасный Мир»

Заполнил Анкету:

Никитин А.Г.

ФИО



(подпись)

« 11 » апреля 2023 г.

Согласовано:

Директор ГБОУ СОШ №560

Выборгского района Санкт-Петербурга

Должность руководителя обследованного объекта

Тужикова Е.М.

ФИО



(подпись)

« ___ » _____ 2023 г

АКТ № 194

**согласованных с общественным объединением инвалидов
мер для обеспечения доступа инвалидов к месту предоставления услуги**
(в случаях, если существующие объекты социальной, инженерной и транспортной инфраструктур невозможно полностью приспособить с учетом потребностей инвалидов до проведения реконструкции или капитального ремонта)

*Государственное бюджетное общеобразовательное учреждение средняя общеобразовательная школа №560 Выборгского района Санкт-Петербурга
(ГБОУ школа №560 Выборгского района Санкт-Петербурга)*

I. Краткая характеристика объекта социальной инфраструктур (далее – Объект)

Адрес Объекта, на котором предоставляются услуги и составляется данный акт:

194044, Санкт-Петербург, улица Комиссара Смирнова, д. 17 Литера А

Сведения об Объекте:

отдельно стоящее здание 4 этажа, 2303,3 кв.м;

наличие прилегающего земельного участка: да, 1484,3 кв.м.

Объект культурного наследия: *объект культурного наследия регионального значения*

Основание для пользования Объектом: *оперативное управление*

Арендодатель: *нет*

Форма собственности: *государственная*

Административно-территориальная подведомственность: *региональная*

Наименование и адрес вышестоящей организации: *Администрация Выборгского района Санкт-Петербурга, 194100, Санкт-Петербург, Большой Сампсониевский пр., д.86*

II. Краткая характеристика действующего порядка предоставления на Объекте услуг населению

Сфера деятельности: *ОКВЭД-85.14 - Образование среднее общее*

Наименование предоставляемых услуг: *реализация программ среднего общего образования, среднего полного образования*

Плановая мощность (посещаемость, количество обслуживаемых граждан в день, вместимость, пропускная способность): *309 человек*

Форма способа оказания услуг: *по месту предоставления услуги, на дому, дистанционно;*

Категории обслуживаемого населения по возрасту (дети, взрослые трудоспособного возраста, пожилые; все возрастные категории): *дети;*

Категории инвалидов, для которых согласовываются меры для обеспечения доступа на Объект: *инвалиды на креслах-колясках, инвалиды с нарушениями опорно-двигательного аппарата, инвалиды с нарушением зрения, инвалиды с нарушением слуха, инвалиды с нарушением интеллекта.*

Мы, нижеподписавшиеся,

Директор ГБОУ СОШ №560 Выборгского района Санкт-Петербурга Тужикова Елизавета Михайловна с одной стороны, и председатель Межрегиональной общественной организации помощи инвалидам «Прекрасный Мир» Никитин Алексей Григорьевич, с другой стороны, составили настоящий акт о нижеследующем:

Согласно статье 15 Федерального закона от 24.11.1995 № 181-ФЗ «О социальной защите инвалидов в Российской Федерации» (далее - Федеральный закон № 181-ФЗ) в случае, если объект социальной инфраструктуры невозможно полностью приспособить с учетом потребностей инвалидов, то собственники этих объектов до их реконструкции или капитального ремонта должны принимать согласованные с одним из общественных объединений инвалидов меры для обеспечения доступа инвалидов к месту предоставления услуги.

III. Оценка соответствия уровня доступности для инвалидов Объекта по данному адресу для согласования мер по обеспечению доступа инвалидов к месту предоставления услуги

Указывается наличие или отсутствие (на момент осмотра) нижеуказанных показателей и категория инвалидов, для которой данный показатель имеет значение:
да (соответствуют для К,О,С,Г,У / не соответствуют для К,О,С,Г,У) / нет.

1. Выделенные стоянки автотранспортных средств для инвалидов: **нет;**
2. Пандус стационарный наружный: **нет;**
3. Пандус стационарный внутренний: **нет;**
4. Пандус инвентарный, роллопандус: **нет;**
5. Наружная лестница входной зоны: **нет;**
6. Внутренняя лестница входной зоны: **да, (не соответствует О,С);**
7. Поручни наружные входной зоны: **нет;**
8. Поручни внутренние входной зоны: **нет;**
9. Дверные проемы входной зоны: **да, (не соответствуют К,О,С);**
10. Подъемные платформы наружные: **нет;**
11. Подъемные платформы внутренние: **нет;**
12. Кнопка вызова персонала на входной зоне (установлена на высоте от 0,75-1,2 м): **да, (соответствует К,О,С,Г,У) дополнительно установлена табличка с номером телефона вызова помощи) нет;**
13. Лифт пассажирский: **нет;**
14. Лифт грузовой: **нет;**
15. Мобильные лестничные подъемники: **нет;**
16. Санитарно-гигиеническое помещение: **да, (не соответствует К,О,С);**
17. Наличие носителей информации о путях движения на объекте для всех категорий инвалидов К,О,С,Г,У: **нет;**
- 17.1. тактильная предупреждающая и направляющая разметка на путях движения инвалидов с нарушениями зрения: **нет;**
- 17.2. дублирование необходимой для инвалидов с нарушениями зрения информации в виде: звуковой информации: **нет;**
надписей, знаков и иной текстовой и графической информации знаками, выполненными рельефно-точечным шрифтом Брайля: **да;**
- 17.3. дублирование необходимой для инвалидов по слуху звуковой информации в виде зрительной информации: **нет;**
- 17.4. наличие на электронных средствах (информационный киоск), отображения информации в режиме для слабовидящих пользователей: **нет;**
18. На официальном сайте **ГБОУ СОШ №560 Выборгского района Санкт-Петербурга** в информационно-телекоммуникационной сети «Интернет» <http://www.560school.ru/> размещение информации о порядке предоставления услуг для инвалидов на Объекте: **да;**
19. Версия для слабовидящих на официальном сайте учреждения: **да;**

IV. Согласование мер по обеспечению доступности места предоставления услуги для инвалидов и других маломобильных групп

Помещения, занимаемые организацией, до реконструкции или капитального ремонта здания недоступны для инвалидов, передвигающихся на креслах-колясках, на креслах-колясках с электроприводом и ряде моделей кресел-колясок с ручным приводом

В связи с необходимостью обеспечения доступности для инвалидов и других маломобильных групп населения в **Государственном бюджетном общеобразовательном учреждении средняя общеобразовательная школа №560 Выборгского района Санкт-Петербурга**, расположенном по адресу: **194044, Санкт-Петербург, улица Комиссара Смирнова, д. 17 Литера А** и учитывая, что до проведения реконструкции или капитального ремонта помещений, в которых расположен Объект, являющийся в настоящее время условно доступным для инвалидов (кроме инвалидов на креслах-колясках) и других маломобильных групп населения, в соответствии со статьей 15 Федерального закона № 181-ФЗ согласовываются следующие меры по обеспечению доступности места предоставления услуги для инвалидов и других маломобильных групп:

№ п/п	Категории инвалидов, для которых разработаны меры К, О, С, Г, У	Принятые меры для обеспечения доступа инвалидов к месту предоставления услуги на Объекте услуг(и) на момент осмотра, до проведения реконструкции или капитального ремонта	№ приказа, дата
1	2	3	4
Основные меры			
1		Зона: территория, прилегающая к Объекту, принадлежащая организации, расположенной на Объекте (пути движения по территории)	
1.1	К,О,С,Г,У	Доступно движение по территории прилегающей к объекту. Достаточно места для проезда на кресле-коляске.	
1.2	К,О,С,Г,У	Приказом № 50 от 28.12.2022г. назначен ответственный сотрудник: <i>-социальный педагог Азарёнок С.В.,</i> для сопровождения МГН и инвалидов, помощи при входе и выходе из здания, по путям перемещения внутри здания, до места предоставления услуги, и ситуационную помощь, с которым проведен инструктаж в соответствии с приказом и в должностные инструкции, которого внесены соответствующие изменения. Информация о проведении инструктажа в отношении вышеуказанного сотрудника отражена в журнале проведения инструктажа. Провёл: <i>-заместитель директора во ВР Ситников Т.А.</i>	Приказ № 50 от 28.12.2022
2		Зона: входной узел (наружные лестницы, пандусы, входные площадки, подъемные платформы, входные тамбуры, входные двери, вестибюли)	
2.1	К,О,С,Г,У	Главный вход. Площадка на входном узле Над входной дверью отсутствует навес, установлено освещение. У входной двери установлена кнопка вызова ответственного сотрудника организации для сопровождения инвалидов и	

		<p>МГН до места предоставления услуги, отсутствует информация с номером телефона</p> <p>Установлена тактильная информационная вывеска текстом со шрифтом Брайля. Входной узел не обозначен тактильными пиктограммами доступности для категорий инвалидов.</p> <p>Отсутствует контрастная маркировка проёма и ручки входной двери. Завышен порог входной двери-0,035м.</p> <p>Ширина одной створки дверного полотна в свету входной двери - 0,87м.</p> <p>Стеклопанель входной двери имеет контрастную маркировку. Входные двери двухстворчатые</p> <p>У доводчика входной двери отсутствует 5 секундная задержка. За входной дверью установлены ступени.</p> <p>Направление движения вниз.</p> <p>Краевые ступени имеют контрастную маркировку, общей шириной 0,04 м.</p> <p>Отсутствует ровная горизонтальная площадка за входной дверью перед лестницей.</p> <p>Тамбур имеет размеры: глубина - 1,6м., ширина – 1,4м.</p> <p>Отсутствует контрастная маркировка проёма и ручки внутренней двери тамбура.</p> <p>Стеклопанель внутренней двери тамбура имеет контрастную маркировку.</p>	
2.2	К	Отсутствуют технические средства доступа инвалидов на креслах-колясках, стационарный пандус или мобильное подъемное устройство.	
2.3	К,О,С,Г,У	Помощь до места предоставления услуги включая допуск на объект сурдопереводчика, тифлосурдопереводчика и инвалидов с нарушениями зрения, использующих собак-поводыря при наличии документа, подтверждающего ее специальное обучение (приказ Минтруда России от 22.06.2015 г № 38) организовано с помощью ответственных за сопровождение сотрудников учреждения	Приказ № 50 от 28.12.2022
3		Зона: пути перемещения внутри здания (коридоры, переходы в другое здание, дверные и открытые проемы, внутренние лестницы, внутренние пандусы, подъемные платформы, лифты, пути эвакуации)	
3.1	К,О,С,Г,У	<i>Пути перемещения внутри здания.</i> Подъемные платформы, лифты отсутствуют.	
3.2	О,С,Г,У	<i>Внутренний межэтажный лестничный марш (Являющийся эвакуационным)</i> Направление движения ступеней лестницы вверх. Ширина лестничного марша 1,35м. Лестница с забежными ступенями. На лестнице имеется перепад рельефа высоты ступеней 0,10м.- 0,15 м. На лестнице имеется перепад рельефа ширины проступей ступеней от 0,30 до 0,41 м На краевых проступях ступеней лестничного марша не нанесены полосы контрастные с поверхностью ступеней, Лестничные марши частично оборудованы односторонним поручнем на высоте 0,9м Перед подъёмом, отсутствует завершающая горизонтальная часть поручня длиннее марша на 0,3 м. На поверхности поручня не размещены полосы об	

		окончании перил. На этажах межэтажного лестничного марша, перед подъёмом по лестнице, перед спуском по лестнице, на стене отсутствуют тактильные пиктограммы: направления движения, этажность.	
3.3	О,С,Г,У	Площадки внутреннего лестничного марша Оборудованы деревянным ограждением. Входные двери. Входные двери двухстворчатые. Отсутствует контрастная маркировка проёма входной двери. Ширина одной створки дверного полотна в свету входной двери - 0,90м. Завышен порог входной двери-0,035м. Смотровые окна входных дверей не прозрачные.	
3.4	О,С,Г,У	Межэтажный лестничный марш (Являющийся эвакуационным) Входные двери. Отсутствует контрастная маркировка проёма входной двери. Ширина створки дверного полотна в свету входной двери- 0,90м. Завышен порог входной двери-0,035м. Смотровые окна входных дверей не прозрачные. На всех этажах межэтажного лестничного марша, перед подъёмом по лестнице, перед спуском по лестнице, на стене отсутствуют тактильные пиктограммы: направления движения, этажность. Отсутствует контрастная маркировка краевых ступеней. Межэтажный лестничный марш оборудован ограждением с деревянным опорным поручнем с внутренней стороны непрерывным по всей длине на высоте 0,9м. На поверхности поручней не размещены полосы об окончании перил.	
3.5	К	Отсутствуют технические средства доступа инвалидов на креслах-колясках, мобильное или подъемное устройство.	
3.8	К,О,С,Г,У	Эвакуационный выход. Направление выход из помещения. Входные двери тамбура двухстворчатые. Отсутствует контрастная маркировка проёма входной двери. Ширина створки дверного полотна в свету входной двери- 0,65м. Завышен порог входной двери-0,035м. Тамбур имеет размеры: глубина - 1,6м., ширина – 1,4м. Входная дверь Ширина створки дверного полотна в свету входной двери- 0,8м. Завышен порог входной двери-0,055м. За входной дверью установлены ступени. Направление движения вверх. Отсутствует контрастная маркировка краевых ступеней. Горизонтальная площадка за входной дверью перед лестницей имеет размеры: 0,8 x 0,8м. Отсутствует контрастная маркировка проёма и ручки входной двери. Эвакуационные выходы не адаптированы для инвалидов.	
3.9	О,С,Г,У	Оказание ситуационной помощи инвалидам при учреждении предоставляется см. пункт 1.2	Приказ № 50 от 28.12.2022
4		Зона: места обслуживания инвалидов	
4.1	О,С,Г,У	Целевая зона - зона обслуживания инвалидов из числа	

		<p>посетителей - находится на 1 этаже здания.</p> <p><u>Первый этаж</u></p> <p>В холле расположен пост.</p> <p>Информация с кнопки вызова приходит на вахту.</p> <p>В зоне входного узла расположена рамка металлоискателя.</p> <p>Отсутствует информационная табличка с указанием доступного входа для имеющих кардиостимулятор</p> <p>Ширина 0,73м. меньше нормы.</p> <p>Имеется доступ для инвалидов.</p> <p>Холл является аудиторией для приёма посетителей инвалидов, предусмотрена зона ожидания с сидячими местами.</p> <p>Отсутствует тактильная рельефно-графическая, информационная мнемосхема отображающая информацию о помещениях в здании, не мешающая основному потоку посетителей.</p> <p>На путях движения МГН в здании, отсутствуют набор информационных табличек и указателей направления, выполненных, в том числе, в тактильном исполнении, продублированные шрифтом Брайля</p> <p>Отсутствуют технические средства информирования, ориентирования.</p> <p><u>У входных дверей помещений и классов</u></p> <p>Не размещены информирующие тактильные таблички для людей с нарушением зрения с использованием рельефных знаков и символов, а также рельефно-точечного шрифта Брайля.</p> <p><u>Гардероб</u></p> <p>В холле расположен гардероб</p> <p>Отсутствует тактильная пиктограмма.</p> <p>Ширина створки входной двери в свету- 0,88м.</p> <p><u>Дверь к парадной лестнице</u></p> <p>Отсутствует тактильная пиктограмма.</p> <p>Ширина створки входной двери в свету- 0,88м.</p> <p><u>Коридоры к столовой</u></p> <p>Перед коридором имеется завышение в виде пандуса.</p> <p>Отсутствует тактильная пиктограмма.</p> <p>Ширина коридора- 1,0м.</p> <p><u>Входная дверь в коридоре.</u></p> <p>Ширина створки дверного полотна в свету - 0,64м.</p> <p>Завышен порог входной двери-0,035м.</p> <p>На пути движения имеется проём шириной 0,87м.</p> <p><u>Столовая</u></p> <p>У входной двери отсутствует тактильная пиктограмма</p> <p><u>Коридоры верхних этажей.</u></p> <p>Достаточно места для движения по коридорам и беспрепятственного подхода к оборудованию в кабинетах</p> <p><u>Спортивный Зал</u></p> <p>Входной узел не обозначен тактильной пиктограммой доступности для инвалидов.</p>	
--	--	--	--

		<p>Завышен порог входной двери-0,030м.</p> <p>Для ориентирования лиц с нарушением зрения вдоль стен зала, на входах в зал из помещений для переодевания не установлены горизонтальные поручни.</p> <p><i>Раздевалка мужская:</i></p> <p>Отсутствует тактильная пиктограмма.</p> <p>Ширина створки дверного полотна в свету - 0,9м</p> <p>Установлены шкафчики для одежды, лавка для сидения</p> <p><i>Раздевалка женская:</i></p> <p>Отсутствует тактильная пиктограмма.</p> <p>Ширина створки дверного полотна в свету - 0,9м</p> <p>Установлены шкафчики для одежды, лавка для сидения.</p>	
4.2	К,О,С,Г,У	Оказание ситуационной помощи инвалидам при учреждении предоставляется см. пункт 1.2	Приказ № 50 от 28.12.2022
5		Зона: санитарно-гигиенические помещения (туалетные и душевые кабины)	
5.1	О,С,Г,У	<p>Санитарно-гигиеническое помещение Раздельный мужской женский. Кабины в общественных уборных. <u>Мужской</u></p> <p>Входной узел не обозначен пиктограммой доступности для инвалидов.</p> <p>Ширина створки дверного полотна в свету - 0,66м</p> <p>Завышен порог входной двери 0,015м.</p> <p><u>Туалетная комната</u> состоит из 2-х помещений.</p> <p><u>Первое помещение</u> проходное имеет размеры: 1,5х2,3м.</p> <p>В первом помещении установлены раковины умывальника.</p> <p>Отсутствует опорный поручень у раковин умывальников.</p> <p>Установлено зеркало на высоте: -1,15м.</p> <p><u>Второе помещение</u> (мужское)</p> <p>Ширина проёма в свету - 0,70м</p> <p>Оборудовано писсуарами.</p> <p>Помещение имеет габариты: 0,8х1,8м.</p> <p><u>Вторая кабина</u></p> <p>Внутри помещения установлена перегородка.</p> <p>Установлен унитаз на высоте 0,41м.</p> <p>Отсутствуют стационарные опорные поручни возле унитаза. Расстояние между унитазом и стеной 0,3м.</p> <p>Отсутствуют крючок для костылей, тростей с тактильной пиктограммой.</p> <p>Отсутствует кнопка экстренной помощи</p> <p>Кабина имеет габариты: 1,5х1,0м.</p> <p>Размеры и внутреннее оборудование санитарно-гигиенического помещения <i>до ремонта или реконструкции помещения</i> не соответствует требованиям для инвалидов.</p> <p>Туалет не адаптирован для инвалидов по зрению.</p>	
5.2	О,С,Г,У	<p><u>Женский</u></p> <p>Входной узел не обозначен пиктограммой доступности для инвалидов.</p>	

		<p>Ширина створки дверного полотна в свету - 0,66м Внутри помещения установлена перегородка. Установлена раковина умывальника. Отсутствует опорный поручень у раковины умывальника. Установлено зеркало на высоте 1,15м.</p> <p><u>Кабины</u> Перед входной дверью имеется перепад высот в виде ступени. Ширина двери в свету - 0,70м Установлен унитаз на высоте 0,41м. Отсутствуют стационарные опорные поручни возле унитаза. Расстояние между унитазом и стеной 0,3м. Расстояние между унитазом и стеной 0,48м. Отсутствуют крючок для костылей, тростей с тактильной пиктограммой. Отсутствует кнопка экстренной помощи Кабина имеет габариты: 1,5х1,0м. Размеры и внутреннее оборудование санитарно-гигиенического помещения <i>до ремонта или реконструкции помещения</i> не соответствует требованиям для инвалидов. Туалет не адаптирован для инвалидов по зрению.</p>	
6		Информационное обеспечение на Объекте	
6.1	К,О,С,Г,У	Информационное обеспечение на объекте обеспечивается с помощью ответственного за сопровождение инвалидов сотрудника в соответствии с приказом. См. п.1.2	Приказ № 50 от 28.12.2022
6.2	К,О,С,Г,У	<p>На официальном сайте учреждения в информационно-телекоммуникационной сети «Интернет» http://www.560school.ru размещена информация о</p> <ul style="list-style-type: none"> - предоставляемых услугах. - контактная информация; - информация о путях движения к объекту от ближайшей остановки наземного пассажирского транспорта (схема); - версия сайта для слабовидящих граждан - порядок предоставления услуг инвалидам; 	
6.3	К,О,С,Г,У	<p>Приказом № 50/2-ОД от 28.12.2022 назначен ответственный сотрудник: - <i>учитель информатики Наумов Игорь Олегович</i>, для размещения информации об условиях доступности для инвалидов, предоставляемых услугах на сайте учреждения.</p>	Приказ № 50/2-ОД от 28.12.2022
Дополнительные меры (при наличии)			
7		Зона: пути движения к Объекту	
7.1	К,О,С,Г,У	<p>Маршрут движения от ближайшей остановки транспорта общественного на <i>Большом Сампсониевском пр. -70м.</i></p> <p>Общественный наземный транспорт: <i>Автобус: №86, №267</i></p> <p>Общественный подземный транспорт <i>Станция метро: «Площадь Ленина» -1,2 км.</i></p>	
8		Зона: места парковки для автомобилей инвалидов	
8.1	К,О	На территории, прилегающей к учреждению, на внутренней территории учреждения отсутствуют парковочные места автостоянки для инвалидов.	

Директор ГБОУ СОШ №560
Выборгского района
Санкт-Петербурга

Председатель Межрегиональной
общественной организации помощи
инвалидам «Прекрасный Мир»



Гужикова Е.М./
Дата



Никитин А.Г. /
Дата