

СОГЛАСОВАНО

Председатель Межрегиональной общественной организации помощи инвалидам "ПРЕКРАСНЫЙ МИР"
Никитина Н.М.
« » 2024 г

**УТВЕРЖДАЮ**

Директор Государственного бюджетного общеобразовательного учреждения средняя общеобразовательная школа №560 Выборгского района Санкт-Петербурга
Тужикова Е.М.
« » 2024 г

**ПАСПОРТ ДОСТУПНОСТИ
объекта социальной инфраструктуры (ОСИ)**

№287 от «30» ноября 2024 г.

1. Общие сведения об объекте

- 1.1. Наименование объекта: Государственное бюджетное общеобразовательное учреждение средняя общеобразовательная школа №560 Выборгского района Санкт-Петербурга
- 1.2. Адрес объекта: 194100, Санкт-Петербург, ул. Александра Матросова д.8, корпус 6
- 1.3. Сведения о размещении объекта:
отдельно стоящее здание 3 этажа, общая площадь: 9366,72 кв.м.;
наличие прилегающего земельного участка: да.
- 1.4. Год постройки здания: 2024 последнего капитального ремонта -
- 1.5. Дата предстоящего планового капитального ремонта: -

Сведения об организации, расположенной на объекте:

- 1.6. Наименование организации: Государственное бюджетное общеобразовательное учреждение средняя общеобразовательная школа №560 Выборгского района Санкт-Петербурга
- 1.7. Юридический адрес организации: 194044, город Санкт-Петербург, ул. Комиссара Смирнова, дом 17, Литера А
- 1.8. Основание для пользования объектом: оперативное управление
- 1.9. Форма собственности: государственная
- 1.10. Территориальная принадлежность: региональная
- 1.11. Вышестоящая организация: Администрация Выборгского района Санкт-Петербурга
- 1.12. Адрес вышестоящей организации: 194100, Санкт-Петербург, Большой Сампсониевский проспект, дом 86
- 1.13. Телефон: (812) 596-31-51 общий отдел (канцелярия), E-mail: tuvyb@gov.spb.ru

**2. Характеристика деятельности организации на объекте
(по обслуживанию населения)**

- 2.1. Сфера деятельности: ОКВЭД 84.15 - Образование среднее общее;
- 2.2. Виды оказываемых услуг: начальное, общее образование;
- 2.3. Форма оказания услуг: на объекте;
- 2.4. Категории обслуживаемого населения по возрасту: дети;
- 2.5. Категории обслуживаемых инвалидов: инвалиды на креслах-колясках, инвалиды с нарушениями опорно-двигательного аппарата, инвалиды с нарушением слуха, инвалиды с нарушением зрения, инвалиды с нарушением интеллекта
- 2.6. Плановая мощность (посещаемость (количество обслуживаемых в день) вместимость, пропускная способность): 350 человек.
- 2.7. Участие в исполнении ИПР инвалида, ребенка-инвалида: нет;

3. Состояние доступности объекта

- 3.1. Путь следования к объекту пассажирским транспортом:
Остановка общественного транспорта ул. Кантемировская
Автобус: №186, №249, №275 Тrolleyбус: №31 Станция метро: «Лесная» - 1,28 км.
- 3.2. Путь к объекту от ближайшей остановки пассажирского транспорта:
- 3.2.1. Расстояние от остановки: ул. Кантемировская
до объекта: 990 м; время движения (пешком): 15 мин;
- 3.2.2. Перекрестки наличие – регулируемые
- 3.2.3. Информация на пути следования к объекту (наличие): визуальная
- 3.2.4. Перепады высот на пути пешеходного движения: да
- 3.2.5. Обустройство перепадов высот для инвалидов на креслах-колясках: нет;

Необходимые организационные решения:

- 3.3. Организация доступности объекта для инвалидов - форма обслуживания

| № п/п | Категория инвалидов (вид нарушения) | Вариант организации доступности объекта (формы обслуживания) * |
|-------|---|--|
| 1 | Все категории инвалидов и МГН | |
| | в том числе инвалиды: | |
| 2 | передвигающиеся на креслах-колясках | ДУ |
| 3 | с нарушениями опорно-двигательного аппарата | ДУ |
| 4 | с нарушениями зрения | ДУ |
| 5 | с нарушениями слуха | ДУ |
| 6 | с нарушениями умственного развития | ДУ |

* - указывается один из вариантов: «А», «Б», «ДУ», «ВНД» (вариант «А» - доступность всех зон и помещений (универсальная); вариант «Б» - выделены для обслуживания инвалидов специальные участки и помещения; вариант «ДУ» - обеспечена условная доступность: помощь сотрудника организации на объекте, либо услуги представляются на дому или дистанционно; «ВНД» - временно недоступно: доступность не организована).

- 3.4. Состояние доступности основных структурно-функциональных зон

| № п/п | Основные структурно-функциональные зоны | Состояние доступности, в том числе для основных категорий инвалидов ** |
|-------|--|--|
| 1 | Территория, прилегающая к зданию (участок) | ДУ(К,О,Г,У), ВНД (С) |
| 2 | Вход (входы) в здание | ДЧ (К,О,Г,У), ДУ (С) |
| 3 | Путь (пути) движения внутри здания (в т.ч. пути эвакуации) | ДУ (О,С,Г,У), ВНД (К) |
| 4 | Зона целевого назначения здания (целевого посещения объекта) | |
| 4.1 | Кабинетная форма обслуживания | ДУ (О,У), ВНД (К,С,Г) |
| 4.2 | Зальная форма обслуживания | ДУ (О,Г,У), ВНД (К,С) |
| 5 | Санитарно-гигиеническое помещение | ДЧ (К,О,С,Г,У) |
| 6 | Система информации и связи (на всех зонах) | ВНД (К,О, С,Г,У) |

** - Указывается: ДП-В - доступно полностью всем; ДП-И (К - инвалиды, передвигающиеся на креслах-колясках, О - инвалиды с нарушениями опорно-двигательного аппарата, С - инвалиды с нарушениями зрения, Г - с нарушениями слуха, У - с нарушениями умственного развития) - доступно полностью избирательно (указать категорию инвалидов); ДЧ-В - доступно частично всем; ДЧ-И (К, О, С, Г, У) - доступно частично избирательно (указать категорию инвалидов); ДУ (К, О, С, Г, У) - доступно условно (указать категорию инвалидов); ВНД - временно недоступно (*)

(*) - состояние доступности указано в соответствии с приказом Минтруда России от 25.12.2012 № 627 «Об утверждении методики, позволяющей объективизировать и систематизировать доступность объектов и услуг в приоритетных сферах жизнедеятельности для инвалидов и других маломобильных групп населения, с возможностью учета региональной специфики».

3.5. Итоговое заключение о состоянии доступности ОСИ:

| | | | | |
|--------|--------|--------|--------|--------|
| К - ДУ | О - ДЧ | С - ДУ | Г - ДЧ | У - ДЧ |
|--------|--------|--------|--------|--------|

4. Управленческие решения

4.1. Рекомендации по адаптации основных структурных элементов объекта:

| № п/п | Основные структурно-функциональные зоны | Рекомендации по адаптации объекта (вид работы) * |
|-------|--|---|
| 1 | Территория, прилегающая к зданию (участок) | Текущий ремонт, организационные решения |
| 2 | Вход (входы) в здание | Текущий ремонт, организационные решения |
| 3 | Путь (пути) движения внутри здания (в т.ч. пути эвакуации) | Текущий ремонт, организационные решения, индивидуальное решение с ТСР |
| 4 | Зона целевого назначения здания (целевого посещения объекта) | Текущий ремонт, организационные решения |
| 5 | Санитарно-гигиенические помещения | Текущий ремонт, организационные решения |
| 6 | Система информации на объекте (на всех зонах) | Текущий ремонт, организационные решения, индивидуальное решение с ТСР |

* - Указывается один из вариантов (видов работ): не нуждается; ремонт (текущий, капитальный); индивидуальное решение с ТСР; технические решения невозможны - организация альтернативной формы обслуживания; организационные решения.

4.2. Период проведения работ _____
в рамках исполнения _____
(указывается наименование документа: программы, плана)

4.3. Ожидаемый результат (по состоянию доступности) после выполнения работ по адаптации:

| | | | | |
|--------|--------|--------|--------|--------|
| К - ДЧ | О - ДП | С - ДЧ | Г - ДП | У - ДП |
|--------|--------|--------|--------|--------|

4.4. Для принятия решения требуется / не требуется (нужное подчеркнуть):

4.4.1. согласие на Комиссии: _____
(наименование Комиссии по координации деятельности в сфере обеспечения доступной среды жизнедеятельности для инвалидов и других МГН)

4.4.2. согласие работ с надзорными органами (в сфере проектирования и строительства, архитектуры, охраны памятников)

4.4.3. техническая экспертиза, разработка проектно-сметной документации

4.4.4. согласие с вышестоящей организацией (собственником объекта)

4.4.5. согласие с общественными организациями инвалидов: в соответствии со ст. 15 ФЗ от 24.11.1995 г. № 181-ФЗ «О социальной защите инвалидов в РФ», необходимо согласие мер для обеспечения доступа инвалидов к месту предоставления услуг, если объект невозможно полностью приспособить с учетом потребностей инвалидов до проведения реконструкции или капитального ремонта.
(разработка Акта согласованных мер)

4.5. Информация размещена (обновлена) на Карте доступности субъекта Российской Федерации «Доступная среда жизнедеятельности инвалидов Санкт-Петербурга» по адресу: <https://www.city4you.spb.ru>

5. Особые отметки

Паспорт сформирован на основании:

1. Анкеты (информации об объекте социальной инфраструктуры) к Паспорту доступности ОСИ №287 от 30 ноября 2024 г.
2. Акта обследования ОСИ к Паспорту доступности ОСИ №287 от 30 ноября 2024 г

АНКЕТА
(информация об объекте социальной инфраструктуры)

№287 от «30» ноября 2024 г.

1. Общие сведения об объекте

- 1.1. Наименование объекта: Государственное бюджетное общеобразовательное учреждение средняя общеобразовательная школа №560 Выборгского района Санкт-Петербурга
- 1.2. Адрес объекта: 194100, Санкт-Петербург, ул. Александра Матросова д.8, корпус 6
- 1.3. Сведения о размещении объекта:
отдельно стоящее здание 3 этажа, общая площадь: 9366,72 кв.м.;
наличие прилегающего земельного участка: да.
- 1.4. Год постройки здания: 2024 последнего капитального ремонта -
- 1.5. Дата предстоящего планового капитального ремонта: -

Сведения об организации, расположенной на объекте:

- 1.6. Наименование организации: Государственное бюджетное общеобразовательное учреждение средняя общеобразовательная школа №560 Выборгского района Санкт-Петербурга
- 1.7. Юридический адрес организации: 194044, город Санкт-Петербург, ул. Комиссара Смирнова, дом 17, Литера А
- 1.8. Основание для пользования объектом: оперативное управление
- 1.9. Форма собственности: государственная
- 1.10. Территориальная принадлежность: региональная
- 1.11. Вышестоящая организация: Администрация Выборгского района Санкт-Петербурга
- 1.12. Адрес вышестоящей организации: 194100, Санкт-Петербург, Большой Сампсониевский проспект, дом 86
- 1.13. Телефон: (812) 596-31-51 общий отдел (канцелярия), E-mail: tuvyb@gov.spb.ru

2. Характеристика деятельности организации на объекте
(по обслуживанию населения)

- 2.1. Сфера деятельности: ОКВЭД 84.15 - Образование среднее общее;
- 2.2. Виды оказываемых услуг: начальное, общее образование;
- 2.3. Форма оказания услуг: на объекте;
- 2.4. Категории обслуживаемого населения по возрасту: дети;
- 2.5. Категории обслуживаемых инвалидов: инвалиды на креслах-колясках, инвалиды с нарушениями опорно-двигательного аппарата, инвалиды с нарушением слуха, инвалиды с нарушением зрения, инвалиды с нарушением интеллекта
- 2.6. Плановая мощность (посещаемость (количество обслуживаемых в день) вместимость, пропускная способность): 350 человек.
- 2.7. Участие в исполнении ИПР инвалида, ребенка-инвалида: нет;

3. Состояние доступности объекта

- 3.1. Путь следования к объекту пассажирским транспортом:
Остановка общественного транспорта ул. Кантемировская
Автобус: №186, №249, №275 Троллейбус: №31 Станция метро: «Лесная» - 1,28 км.
- 3.2. Путь к объекту от ближайшей остановки пассажирского транспорта:
- 3.2.1. Расстояние от остановки: ул. Кантемировская
до объекта: 990 м; время движения (пешком): 15 мин
- 3.2.2. Перекрестки наличие – регулируемые
- 3.2.3. Информация на пути следования к объекту (наличие): визуальная
- 3.2.4. Перепады высот на пути пешеходного движения: да
- 3.2.5. Обустройство перепадов высот для инвалидов на креслах-колясках: нет;

Необходимые организационные решения:

- 3.3. Организация доступности объекта для инвалидов - форма обслуживания

| № п/п | Категория инвалидов (вид нарушения) | Вариант организации доступности объекта (формы обслуживания) * |
|-------|---|--|
| 1 | Все категории инвалидов и МГН | |
| | в том числе инвалиды: | |
| 2 | передвигающиеся на креслах-колясках | ДУ |
| 3 | с нарушениями опорно-двигательного аппарата | ДУ |
| 4 | с нарушениями зрения | ДУ |
| 5 | с нарушениями слуха | ДУ |
| 6 | с нарушениями умственного развития | ДУ |

* - указывается один из вариантов: «А», «Б», «ДУ», «ВНД» (вариант «А» - доступность всех зон и помещений (универсальная); вариант «Б» - выделены для обслуживания инвалидов специальные участки и помещения; вариант «ДУ» - обеспечена условная доступность: помощь сотрудника организации на объекте, либо услуги представляются на дому или дистанционно; «ВНД» - временно недоступно: доступность не организована).

- 3.4. Состояние доступности основных структурно-функциональных зон

| № п/п | Основные структурно-функциональные зоны | Состояние доступности, в том числе для основных категорий инвалидов ** |
|-------|--|--|
| 1 | Территория, прилегающая к зданию (участок) | ДУ(К,О,Г,У), ВНД (С) |
| 2 | Вход (входы) в здание | ДЧ (К,О,Г,У), ДУ (С) |
| 3 | Путь (пути) движения внутри здания (в т.ч. пути эвакуации) | ДУ (О,С,Г,У), ВНД (К) |
| 4 | Зона целевого назначения здания (целевого посещения объекта) | |
| 4.1 | Кабинетная форма обслуживания | ДУ (О,У), ВНД (К,С,Г) |
| 4.2 | Зальная форма обслуживания | ДУ (О,Г,У), ВНД (К,С) |
| 5 | Санитарно-гигиеническое помещение | ДЧ (К,О,С,Г,У) |
| 6 | Система информации и связи (на всех зонах) | ВНД (К,О, С,Г,У) |

** - Указывается: ДП-В - доступно полностью всем; ДП-И (К - инвалиды, передвигающиеся на креслах-колясках, О - инвалиды с нарушениями опорно-двигательного аппарата, С - инвалиды с нарушениями зрения, Г - с нарушениями слуха, У - с нарушениями умственного развития) - доступно полностью избирательно (указать категорию инвалидов); ДЧ-В - доступно частично всем; ДЧ-И (К, О, С, Г, У) -

доступно частично избирательно (указать категорию инвалидов); ДУ (К, О, С, Г, У) - доступно условно (указать категорию инвалидов); ВНД - временно недоступно (*)

(*) - состояние доступности указано в соответствии с приказом Минтруда России от 25.12.2012 № 627 «Об утверждении методики, позволяющей объективизировать и систематизировать доступность объектов и услуг в приоритетных сферах жизнедеятельности для инвалидов и других маломобильных групп населения, с возможностью учета региональной специфики».

3.5. Итоговое заключение о состоянии доступности ОСИ:

| | | | | |
|--------|--------|--------|--------|--------|
| К - ДУ | О - ДЧ | С - ДУ | Г - ДЧ | У - ДЧ |
|--------|--------|--------|--------|--------|

4. Управленческие решения

4.1. Рекомендации по адаптации основных структурных элементов объекта:

| № п/п | Основные структурно-функциональные зоны | Рекомендации по адаптации объекта (вид работы) * |
|-------|--|---|
| 1 | Территория, прилегающая к зданию (участок) | Текущий ремонт, организационные решения |
| 2 | Вход (входы) в здание | Текущий ремонт, организационные решения |
| 3 | Путь (пути) движения внутри здания (в т.ч. пути эвакуации) | Текущий ремонт, организационные решения, индивидуальное решение с ТСР |
| 4 | Зона целевого назначения здания (целевого посещения объекта) | Текущий ремонт, организационные решения |
| 5 | Санитарно-гигиенические помещения | Текущий ремонт, организационные решения |
| 6 | Система информации на объекте (на всех зонах) | Текущий ремонт, организационные решения, индивидуальное решение с ТСР |

* - Указывается один из вариантов (видов работ): не нуждается; ремонт (текущий, капитальный); индивидуальное решение с ТСР; технические решения невозможны - организация альтернативной формы обслуживания; организационные решения.

АКТ ОБСЛЕДОВАНИЯ объекта социальной инфраструктуры (ОСИ)

№287 от «30» ноября 2024 г.

1. Общие сведения об объекте

- 1.1. Наименование объекта: Государственное бюджетное общеобразовательное учреждение средняя общеобразовательная школа №560 Выборгского района Санкт-Петербурга
- 1.2. Адрес объекта: 194100, Санкт-Петербург, ул. Александра Матросова д.8, корпус 6
- 1.3. Сведения о размещении объекта:
отдельно стоящее здание 3 этажа, общая площадь: 9366,72 кв.м.;
наличие прилегающего земельного участка: да,
- 1.4. Год постройки здания: 2024 последнего капитального ремонта -
- 1.5. Дата предстоящего планового капитального ремонта: -

Сведения об организации, расположенной на объекте:

- 1.6. Наименование организации: Государственное бюджетное общеобразовательное учреждение средняя общеобразовательная школа №560 Выборгского района Санкт-Петербурга
- 1.7. Юридический адрес организации: 194044, город Санкт-Петербург, ул. Комиссара Смирнова, дом 17, Литера А
- 1.8. Основание для пользования объектом: оперативное управление
- 1.9. Форма собственности: государственная
- 1.10. Территориальная принадлежность: региональная
- 1.11. Вышестоящая организация: Администрация Выборгского района Санкт-Петербурга
- 1.12. Адрес вышестоящей организации: 194100, Санкт-Петербург, Большой Сампсониевский проспект, дом 86
- 1.13. Телефон: (812) 596-31-51 общий отдел (канцелярия), E-mail: tuyyb@gov.spb.ru

2. Характеристика деятельности организации на объекте (по обслуживанию населения)

- 2.1. Сфера деятельности: ОКВЭД 84.15 - Образование среднее общее;
- 2.2. Виды оказываемых услуг: начальное, общее образование;
- 2.3. Форма оказания услуг: на объекте;
- 2.4. Категории обслуживаемого населения по возрасту: дети;
- 2.5. Категории обслуживаемых инвалидов: инвалиды на креслах-колясках, инвалиды с нарушениями опорно-двигательного аппарата, инвалиды с нарушением слуха, инвалиды с нарушением зрения, инвалиды с нарушением интеллекта
- 2.6. Плановая мощность (посещаемость (количество обслуживаемых в день) вместимость, пропускная способность): 350 человек.
- 2.7. Участие в исполнении ИПР инвалида, ребенка-инвалида: нет;

3. Состояние доступности объекта

- 3.1. Путь следования к объекту пассажирским транспортом:
Остановка общественного транспорта ул. Кантемировская
Автобус: №186, №249, №275 Троллейбус: №31 Станция метро: «Лесная» - 1,28 км.
- 3.2. Путь к объекту от ближайшей остановки пассажирского транспорта:
- 3.2.1. Расстояние от остановки: ул. Кантемировская
до объекта: 990 м; время движения (пешком): 15 мин;
- 3.2.2. Перекрестки наличие – регулируемые
- 3.2.3. Информация на пути следования к объекту (наличие): визуальная
- 3.2.4. Перепады высот на пути пешеходного движения: да
- 3.2.5. Обустройство перепадов высот для инвалидов на креслах-колясках: нет;

Необходимые организационные решения:

- 3.3. Организация доступности объекта для инвалидов - форма обслуживания

| № п/п | Категория инвалидов (вид нарушения) | Вариант организации доступности объекта (формы обслуживания) * |
|-------|---|--|
| 1 | Все категории инвалидов и МГН | |
| | в том числе инвалиды: | |
| 2 | передвигающиеся на креслах-колясках | ДУ |
| 3 | с нарушениями опорно-двигательного аппарата | ДУ |
| 4 | с нарушениями зрения | ДУ |
| 5 | с нарушениями слуха | ДУ |
| 6 | с нарушениями умственного развития | ДУ |

* - указывается один из вариантов: «А», «Б», «ДУ», «ВНД» (вариант «А» - доступность всех зон и помещений (универсальная); вариант «Б» - выделены для обслуживания инвалидов специальные участки и помещения; вариант «ДУ» - обеспечена условная доступность: помощь сотрудника организации на объекте, либо услуги представляются на дому или дистанционно; «ВНД» - временно недоступно: доступность не организована).

- 3.4. Состояние доступности основных структурно-функциональных зон

| № п/п | Основные структурно-функциональные зоны | Состояние доступности, в том числе для основных категорий инвалидов ** |
|-------|--|--|
| 1 | Территория, прилегающая к зданию (участок) | ДУ(К,О,Г,У), ВНД(С) |
| 2 | Вход (входы) в здание | ДЧ(К,О,Г,У), ДУ(С) |
| 3 | Путь (пути) движения внутри здания (в т.ч. пути эвакуации) | ДУ(О,С,Г,У), ВНД(К) |
| 4 | Зона целевого назначения здания (целевого посещения объекта) | |
| 4.1 | Кабинетная форма обслуживания | ДУ(О,У), ВНД(К,С,Г) |
| 4.2 | Зальная форма обслуживания | ДУ(О,Г,У), ВНД(К,С) |
| 5 | Санитарно-гигиеническое помещение | ДЧ(К,О,С,Г,У) |
| 6 | Система информации и связи (на всех зонах) | ВНД(К,О,С,Г,У) |

** - Указывается: ДП-В - доступно полностью всем; ДП-И (К - инвалиды, передвигающиеся на креслах-колясках, О - инвалиды с нарушениями опорно-двигательного аппарата, С - инвалиды с нарушениями зрения, Г - с нарушениями слуха, У - с нарушениями умственного развития) - доступно полностью избирательно (указать категорию инвалидов); ДЧ-В - доступно частично всем; ДЧ-И (К, О, С, Г, У) - доступно частично избирательно (указать категорию инвалидов); ДУ (К, О, С, Г, У) - доступно условно (указать категорию инвалидов); ВНД - временно недоступно (*)

(*) - состояние доступности указано в соответствии с приказом Минтруда России от 25.12.2012 № 627 «Об утверждении методики, позволяющей объективизировать и систематизировать доступность объектов и услуг в приоритетных сферах жизнедеятельности для инвалидов и других маломобильных групп населения, с возможностью учета региональной специфики».

3.5. Итоговое заключение о состоянии доступности ОСИ:

| | | | | |
|--------|--------|--------|--------|--------|
| К - ДУ | О - ДЧ | С - ДУ | Г - ДЧ | У - ДЧ |
|--------|--------|--------|--------|--------|

4. Управленческие решения

4.1. Рекомендации по адаптации основных структурных элементов объекта:

| № п/п | Основные структурно-функциональные зоны | Рекомендации по адаптации объекта (вид работы) * |
|-------|--|---|
| 1 | Территория, прилегающая к зданию (участок) | Текущий ремонт, организационные решения |
| 2 | Вход (входы) в здание | Текущий ремонт, организационные решения |
| 3 | Путь (пути) движения внутри здания (в т.ч. пути эвакуации) | Текущий ремонт, организационные решения, индивидуальное решение с ТСР |
| 4 | Зона целевого назначения здания (целевого посещения объекта) | Текущий ремонт, организационные решения |
| 5 | Санитарно-гигиенические помещения | Текущий ремонт, организационные решения |
| 6 | Система информации на объекте (на всех зонах) | Текущий ремонт, организационные решения, индивидуальное решение с ТСР |

* - Указывается один из вариантов (видов работ): не нуждается; ремонт (текущий, капитальный); индивидуальное решение с ТСР; технические решения невозможны - организация альтернативной формы обслуживания; организационные решения.

4.2. Период проведения работ _____
в рамках исполнения _____

(указывается наименование документа: программы, плана)

4.3. Ожидаемый результат (по состоянию доступности) после выполнения работ по адаптации:

| | | | | |
|--------|--------|--------|--------|--------|
| К - ДЧ | О - ДП | С - ДЧ | Г - ДП | У - ДП |
|--------|--------|--------|--------|--------|

4.4. Для принятия решения требуется / не требуется (нужное подчеркнуть):

4.4.1. согласие на Комиссии: _____
(наименование Комиссии по координации деятельности в сфере обеспечения доступной среды жизнедеятельности для инвалидов и других МГН)

4.4.2. согласие работ с надзорными органами (в сфере проектирования и строительства, архитектуры, охраны памятников)

4.4.3. техническая экспертиза, разработка проектно-сметной документации

4.4.4. согласие с вышестоящей организацией (собственником объекта)

4.4.5. согласие с общественными организациями инвалидов: в соответствии со ст. 15 ФЗ от 24.11.1995 г. № 181-ФЗ «О социальной защите инвалидов в РФ», необходимо согласование мер для обеспечения доступа инвалидов к месту предоставления услуг, если объект невозможно полностью приспособить с учетом потребностей инвалидов до проведения реконструкции или капитального ремонта.

(разработка Акта согласованных мер)

4.5. Информация размещена (обновлена) на Карте доступности субъекта Российской Федерации «Доступная среда жизнедеятельности инвалидов Санкт-Петербурга» по адресу:

<https://www.city4you.spb.ru>

5. Особые отметки

ПРИЛОЖЕНИЯ:

Результаты обследования:

| | | | | |
|--------------|--|----|---|--------|
| Приложение 1 | Территории, прилегающей к объекту | на | 2 | л. |
| Приложение 2 | Входа (входов) в здание | на | 3 | л. |
| Приложение 3 | Путей движения в здании | на | 3 | л. |
| Приложение 4 | Зоны целевого назначения объекта | на | 5 | л. |
| Приложение 5 | Санитарно-гигиенического помещения | на | 3 | л. |
| Приложение 6 | Системы информации (и связи) на объекте | на | 2 | л. |
| Приложение 7 | Результаты фотофиксации на объекте (в электронном виде, 114 (файлов)) | в | 1 | архиве |

Состав членов комиссии

Председатель комиссии:

Директор Государственного
бюджетного общеобразовательного
учреждения средняя
общеобразовательная школа
№560 Выборгского
района Санкт-Петербурга
Должность

Тужикова Е.М.
Ф.И.О.


Подпись

Члены комиссии:

Заместитель директора
по АХР
Должность

Петренко Ю.И.
Ф.И.О.


Подпись

Заместитель директора
по ВР
Должность

Абдулвагабова Н.А.
Ф.И.О.


Подпись

Учитель
Должность

Табачкова М.Л.
Ф.И.О.


Подпись

Представитель Межрегиональной
общественной организации
помощи инвалидам
«Прекрасный Мир»
Должность


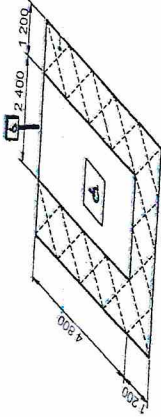

НИКИТИН А.Г.
Ф.И.О.


Подпись

1. Результаты обследований:

1. Территории, прилегающей к зданию (участок)

Государственное бюджетное общеобразовательное учреждение средняя общеобразовательная школа №560 Выборгского района Санкт-Петербурга. 194100, Санкт-Петербург, ул. Александра Магросова д.8, корпус 6

| № п/п | Наименование функционально-планировочного элемента | есть (№ на плане) / нет | № фото | Выявленные нарушения и замечания | Значимо для кат. инвалидов | Работы по адаптации объектов | Виды работ |
|-------|--|-------------------------|---|--|----------------------------------|--|---|
| 1.1 | Автостоянка (парковка) | |  <p>фото 01</p> | <p>Отсутствует оборудованная парковочная зона для парковки транспортных средств, управляемых инвалидами или перевозящих инвалидов, вблизи входа в организацию доступного для инвалидов, но не далее 50 м.</p>  | К,О,С,Г,У | <p>- Следует оборудовать парковочную зону для личного автотранспорта инвалидов согласно п. 5.2.1 - 5.2.4 СП 59.13330.2020</p> <p>- На стоянке (парковке) транспортных средств личного пользования для людей с инвалидностью, каждое выделяемое машино-место должно обозначаться дорожными знаками, знаком доступности, выполняемым на вертикальной поверхности (стене, стойке и т.п.) на высоте от 1,5 до 2,0 м. в соответствии с п.5.2.1 СП59.13330.2020</p> | Организационные решения |
| 1.2 | Вход на внутреннюю территорию Входная калитка | |  <p>фото 01</p> | <p>Отсутствуют тактильно-контрастные указатели, выполняющие функцию, предупреждающую перед калиткой.</p> <p>Отсутствует пиктограмма доступности по категориям для инвалидов</p> <p>Отсутствует контрастная маркировка проёма входной калитки.</p> <p>Отсутствует кнопка вызова ответственного сотрудника, для оказания помощи инвалиду по сопровождению до места предоставления услуги.</p> <p>Отсутствует навигация путей следования инвалидов к входу в здание. (Тактильный уличный стенд с контрастной, рельефно-графической информацией об объекте).</p> | С К,О,С,Г,У С К,О,С,Г,У | <p>- Разместить тактильно-контрастные указатели перед калиткой. ГОСТ Р 52875-2018</p> <p>- Обозначить тактильной пиктограммой в соответствии с п.6.5.9 СП 59.13330.2020</p> <p>- Применить решение с контрастным сочетанием цветов дверного полотна п.6.4.1 СП 59.13330.2020</p> <p>- Установить кнопку вызова ответственного сотрудника организации для оказания помощи инвалидам и МГН по сопровождению до места предоставления услуги в соответствии п.6.4.2 СП 59.13330.2020</p> <p>- Установить тактильный уличный стенд с контрастной, рельефно-графической информацией об объекте. в соответствии с п.5.1.3 СП 59.13330.2020 п.6.2.1 ГОСТ Р 51671-2020</p> | Текущий ремонт Организационные решения |

II. Заключение по зоне:

| Наименование структурно-функциональной зоны | Состояние доступности * (к пункту 3.4 Акта обследования ОСИ) | Приложение | | Рекомендации по адаптации (вид работы) ** (к пункту 4.1 Акта обследования ОСИ) |
|---|---|------------|--------|--|
| | | № на плане | № фото | |
| Территория, прилегающая к объекту (участок) | ДУ(К,О,Г,У), ВНД(С) | | 01-02 | Текущий ремонт, организационные решения |




* - Указывается: ДП-В - доступно полностью всем; ДП-И (К, О, С, Г, У) - доступно полностью избирательно (указать категорию инвалидов); ДЧ-В - доступно частично всем; ДЧ-И (К, О, С, Г, У) - доступно частично избирательно (указать категорию инвалидов); ДУ - доступно условно; ВНД - недоступно.

** - Указывается один из вариантов: не нуждается; ремонт (текущий, капитальный); индивидуальный; организационные решения невозможны - организация альтернативной формы обслуживания.



Комментарий к заключению: До устранения замечаний следует предусмотреть организацию помощи сотрудников для людей с инвалидностью по пути движения на территории (от входной калитки).

**1. Результаты обследования:
2. Входа (входов) в здание**

Государственное бюджетное общеобразовательное учреждение средняя общеобразовательная школа №560 Выборгского района Санкт-Петербурга. 194100, Санкт-Петербург, ул. Александра Матросова д.8, корпус 6

| № п/п | Наименование функционально-планировочного элемента | есть (№ на плане) / нет | № фото | Выявленные нарушения и замечания | | Работы по адаптации объектов | | Виды работ |
|---------------------|--|-------------------------|---|--|------------------------------------|---|---|------------|
| | | | | Содержание | Значимо для кат. инвалидов | Содержание | | |
| Главный вход | | | | | | | | |
| 2.1 | Средства связи Кнопка вызова | |  фото 02 | На входном узле, со стороны наружного лестничного марша, подъема наружного пандуса отсутствует кнопка вызова ответственного сотрудника, для помощи МГН. | К,О,С,Г,У | - Установить кнопку вызова ответственного сотрудника организации для оказания помощи инвалидам и МГН по сопровождению до места предоставления услуги вызова на высоте 0,85 - 1,10 м от уровня земли п.6.4.2 СП 59.13330.2020 | Текущий ремонт Организационные решения | |
| 2.2 | Наружный лестничный марш | |  фото 03  фото 04 | Перед ступенями отсутствует тактильная предупреждающая наземная информация. Отсутствует контрастная маркировка проступей краевых ступеней лестницы для инвалидов по зрению. На поверхности поручней не размещены предупредительные полосы об окончании перил. Отсутствует детский опорный поручень. | С С С О,С,Г,У | - Перед ступенями следует разместить предупреждающие наземные тактильно-контрастные п.6.2.3 СП 59.13330.2020 - На проступях краевых ступеней установить контрастную полосу общей шириной 0,08 - 0,10 м. в соответствии с п.6.2.8 СП59.13330.2020 - На боковой, внешней по отношению к маршу, поверхности поручней предусмотреть рельефные обозначения п.6.2.12 СП.59.13330.2020 - Лестницы должны иметь двусторонние поручни, установленные на двух уровнях от его верхней части до поверхности проступи ступеней: основной – 0,9 м; дополнительный – 0,5 м. п.5.4.2 ГОСТ Р 51261-2022 Устройства опорные стационарные для маломобильных групп населения - Оптимальным вариантом для охвата рукой являются поручни округлого сечения диаметром для детей - 0,03 м. п.6.2.12 СП.59.13330.2020 | Текущий ремонт Организационные решения | |

| | | | | |
|---|--|--|---|---|
| | <p>В ограждениях лестницы отсутствуют вертикальные элементы с просветом не более 0,1 м</p> <p>На боковых краях ступеней, отсутствуют бортики высотой не менее 0,02 м или другие устройства для предотвращения соскальзывания трости или ноги.</p> <p>фото 03</p> | <p>О, С, Г, У</p> <p>О, С, Г, У</p> | <p>-В ограждении лестниц должны быть вертикальные элементы с просветом не более 0,1 м п.6.17. СП 118.13330.</p> <p>-На боковых краях ступеней, предусмотреть бортики высотой не менее 0,02 м или другие устройства для предотвращения соскальзывания трости или ноги. п.6.2.8 СП.59.13330.2020</p> | <p>Текущий ремонт</p> <p>Организа ционные решения</p> |
| <p>2.3</p> <p>Наружный пандус</p> | <p>Перед верхним маршем следует предусматривать завершающие части поручней, которые должны быть горизонтальными и выступать за границы маршей на 0,30 м</p> <p>фото 13</p> | <p>К, О, С, Г, У</p> | <p>-Следует предусматривать завершающие части поручней под углом 90о во внешнюю сторону в соответствии с ГОСТ Р 51261. п.5.1.13 СП.59.13330.2020</p> | <p>Текущий ремонт</p> <p>Организа ционные решения</p> |
| <p>2.4</p> <p>Входная площадка</p> <p>Входные двери, внутренние двери тамбура</p> | <p>Отсутствует система радио информирования и звукового ориентирования</p> <p>Отсутствуют символы доступности для инвалидов по категориям</p> <p>Дверное полотно (для инвалидов с ослабленным зрением) трудно отличается по цвету от ручки, и затрудняет распознавание дверного прохода и дверной ручки людям с ослабленным зрением.</p> <p>У доводчика на входной двери, внутренней двери тамбура отсутствует задержка автоматического закрытия двери продолжительностью не менее 5 с</p> <p>фото 03</p> <p>фото 03</p> <p>фото 13</p> <p>фото 15</p> | <p>К, О, С, Г, У</p> <p>К, О, С, Г, У</p> <p>С</p> <p>С</p> <p>К, О, С, Г, У</p> | <p>-На входном узле установить систему радио информирования и звукового ориентирования (ГОСТ Р 59431-2021) п. 5.1.3, п. 6.5.3, СП 59.13330.2020</p> <p>-Входные двери, доступные для входа инвалидов и МГН должны иметь символ доступности, указывающий на доступность здания. п.6.1.7 СП 59.13330.2020</p> <p>-Следует использовать контрастные сочетания цветов в применяемом оборудовании (дверь – стена, ручка).</p> <p>-Выполнить контрастную цветовую маркировку дверного проема и ручки двери для облегчения идентификации дверного проема. п.6.4.1 СП 59.13330.2020</p> <p>-Следует применять двери, обеспечивающие задержку автоматического закрытия дверей продолжительностью не менее 5 с. п.6.1.5 СП 59.13330.2020</p> | <p>Текущий ремонт</p> <p>Организа ционные решения</p> |

| | | | | | | |
|-----|---|---|---|---------------------------------------|---|-------------------------|
| 2.5 | Входная зона не мешающая основному потоку посетителей |  |  | Отсутствует место для собаки поводыря | Организовать: допуск на объекты собаководника при наличии документа, подтверждающего ее специальное обучение (приказ Минтруда России от 22.06.2015 № 386н); | Организационные решения |
|-----|---|---|---|---------------------------------------|---|-------------------------|

II. Заключение по зоне:

| Наименование структурно-функциональной зоны | Состояние доступности * (к пункту 3.4 Акта обследования ОСИ) | Приложение | | Рекомендации по адаптации (вид работы) ** (к пункту 4.1 Акта обследования ОСИ) |
|---|---|------------|--------|--|
| | | № на плане | № фото | |
| Входы в здание | ДЧ (К, О, Г, У), ДУ (С) | | 03-18 | Текущий ремонт, организационные решения |

* - Указывается: ДП-В - доступно полностью всем; ДП-И (К, О, С, Г, У) - доступно полностью избирательно (указать категории инвалидов); ДЧ-В - доступно частично всем; ДЧ-И (К, О, С, Г, У) - доступно частично избирательно (указать категории инвалидов); ДУ - доступно условно; ВНД - недоступно.


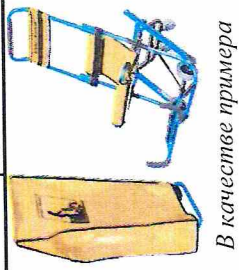
** - Указывается один из вариантов: не нуждается; ремонт (текущий, капитальный); индивидуальный; индивидуальные решения невозможны - организация альтернативной формы обслуживания.

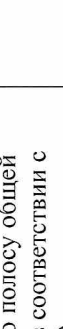
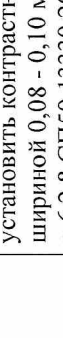

Комментарий к заключению: До устранения замечаний следует предусмотреть организацию помощи сотрудников для людей с инвалидностью при входе в здание.

1. Результаты обследования:

3. Путь движения в здании

Государственное бюджетное общеобразовательное учреждение средняя общеобразовательная школа №560 Выборгского района Санкт-Петербурга. 194100, Санкт-Петербург, ул. Александра Матросова д.8, корпус 6

| | | Работы по адаптации объектов | | | Виды работ | | |
|-------|---|------------------------------|---|---|---|---|---|
| № п/п | Наименование функционально-планировочного элемента | есть (№ на плане) / нет | № фото | Выявленные нарушения и замечания | | Значимо для кат. инвалидов | Содержание |
| 3.1 | Межэтажный лестничный марш (являющийся эвакуационным) | |  <p>фото 40</p> | <p>Входные двери на лестницу Отсутствуют пиктограммы выход на лестничный марш для инвалидов</p> <p>Отсутствует доводчик на входной двери с задержкой автоматического закрытия двери продолжительностью не менее 5 с.</p> <p>Отсутствует контрастная маркировка проступей краевых ступеней лестницы для инвалидов по зрению.</p> <p>Отсутствуют тактильные информизирующие обозначения на поверхности поручней для тактильного восприятия при движении по лестнице.</p> <p>На всех этажах межэтажного лестничного марша, перед подъёмом по лестнице, перед спуском по лестнице, на стене отсутствуют тактильные контрастные пиктограммы номер этажа</p> | О,С,Г,У О,С,Г,У С С О,С,Г,У | <p>-Установить пиктограмму с рельефно-точечным шрифтом Брайля для людей с нарушением зрения рядом с дверью п.6.5.9 СП 59.13330.2020</p> <p>-Следует применять двери, обеспечивающие задержку автоматического закрытия дверей продолжительностью не менее 5 с. п.6.1.5 СП 59.13330.2020</p> <p>-На проступях краевых ступеней установить контрастную полосу общей шириной 0,08 - 0,10 м. в соответствии с п.6.2.8 СП59.13330.2020</p> <p>-На боковой, внешней по отношению к маршу, поверхности поручней предусмотреть рельефные обозначения п.6.2.12 СП.59.13330.2020</p> <p>-Обозначить тактильными пиктограммами направления движения, этажность для инвалидов, лестница п.6.5.1 СП 59.13330.2020</p> | Текущий ремонт Организационные решения |
| 3.2 | Мобильное, подъёмное устройство | |  <p>фото 41 В качестве примера</p> | Для доступа к помещениям отсутствуют технические средства доступа инвалидов на креслах-колясках, мобильное или подъёмное устройство. | К | Для доступа к помещениям организации обеспечить мобильными средствами доступа инвалидов на креслах-колясках, мобильное подъёмное устройство, кресло-коляска в соответствии с п.6.2.8 СП 59.13330 2020 | Организационные решения, индивидуальное решение с ТСП |

| | | | | | | |
|-----|----------------|--|---|------------|---|---|
| 3.3 | Пути эвакуации |  фото 49  фото 54  фото 58 | <p>Эвакуация производится со всех этажей. По - внутренней лестнице С первого этажа - через главный вход, эвакуационные выходы.</p> <p>Отсутствуют контрастные фотолюминесцентные полосы маркировки проступей краевых ступеней лестницы для инвалидов по зрению. <i>(что может привести к падению в условиях проведения экстренных эвакуационных мероприятий).</i></p> <p>На ограждении лестницы отсутствуют опорные поручни, отсутствует детский опорный поручень.</p> <p>Дверное полотно (для инвалидов с ослабленным зрением) трудно отличается по цвету от ручки, и затрудняет распознавание дверного прохода и дверной ручки людям с ослабленным зрением.</p> | К, С, Г, У | <p>- Обеспечить доступность выходов из здания для инвалидов в соответствии с требованиями п. 6.2.19, п.6.2.23, п.6.2.28 СП 59.13330.20120</p> <p>СП 1.13130.2009 Системы противопожарной защиты. Эвакуационные пути и выходы</p> <p>-На проступях краевых ступеней установить контрастную полосу общей шириной 0,08 - 0,10 м. в соответствии с п.6.2.8 СП59.13330.2020</p> <p>-Лестницы должны иметь двусторонние поручни, установленные на двух уровнях от его верхней части до поверхности проступи ступеней: основной – 0,9 м; дополнительный – 0,5 м.</p> <p>п.5.4.2 ГОСТ Р 51261-2022 Устройства <i>опорные стационарные для маломобильных групп населения</i></p> <p>-Выполнить контрастную цветовую маркировку дверного проема и ручки двери для облегчения идентификации дверного проема. п.6.4.1 СП 59.13330.2020</p> | Текущий ремонт Организационные решения |
|-----|----------------|--|---|------------|---|---|

II. Заключение по зоне:

| | | | | | | | | |
|---|------------------------|---|---|---|------------|--|--------|--|
| Наименование структурно-функциональной зоны | Пути движения в здании | Состояние доступности * (к пункту 3.4 Акта обследования ОСИ) | <table border="1"> <tr> <td data-bbox="997 560 1053 873">№ на плане</td> <td data-bbox="997 873 1053 996">Приложение</td> </tr> <tr> <td data-bbox="997 560 1053 873"></td> <td data-bbox="997 873 1053 996">№ фото</td> </tr> </table> | № на плане | Приложение | | № фото | Рекомендации по адаптации (вид работы) ** (к пункту 4.1 Акта обследования ОСИ) |
| | № на плане | Приложение | | | | | | |
| | № фото | | | | | | | |
| | | ДУ (О, С, Г, У), ВНД (К) | 18,29-59, 74-77,86-99 | Текущий ремонт, организационные решения, индивидуальное решение с ТСР | | | | |

* - Указывается: ДП-В - доступно полностью всем; ДП-И (К, О, С, Г, У) - доступно полностью избирательно (указать категории инвалидов); ДЧ-В - доступно частично всем; ДЧ-И (К, О, С, Г, У) - доступно частично избирательно (указать категории инвалидов); ДУ - доступно условно; ВНД - доступно.




** - Указывается один из вариантов: не нуждается; ремонт (текущий, капитальный); индивидуальное решение с ТСР; технические решения невозможны - организация альтернативной формы обслуживания.





Комментарий к заключению: До устранения замечаний следует предусмотреть организацию помощи сотрудников для людей с инвалидностью в здании.



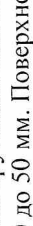



I. Результаты обследования:





4. Зоны целевого назначения объекта

Государственное бюджетное общеобразовательное учреждение средняя общеобразовательная школа №560 Выборгского района Санкт-Петербурга. 194100, Санкт-Петербург, ул. Александра Матросова д.8, корпус 6

| п/п | Наименование функционально-планировочного элемента | есть (№ на плане) / нет | № фото | Выявленные нарушения и замечания | | Работы по адаптации объектов | Виды работ |
|--|--|-------------------------|--|---|---|---|---|
| | | | | Содержание | Значимо для кат. инвалидов | | |
| Вариант I – зона обслуживания инвалидов | | | | | | | |
| 4.1 | I Этаж | | | | | | |
| 4.1.1 | Холл Общие пути движения | |  фото 18 | Отсутствует тактильная рельефно-графическая информационная мнемосхема, отображающая информацию о помещениях в здании Отсутствует обеспечение средствами информационной поддержки | К,О,С,Г,У К,О,С,Г,У | -Установить информирующую тактильную табличку для идентификации доступа в помещение с использованием рельефно-линейного шрифта Брайля п.6.5.9 СП 59.13330.2020 - Предусмотреть технические средства информирования, и сигнализации, обеспечивающие визуальное, тактильное, звуковое информирование, в пространстве для всех категорий инвалидов п.6.5.2-6.5.3 СП 59.13330.2020 | Текущий ремонт |
| 4.1.2 | Гардероб | |  фото 29 | Отсутствует информативная пиктограмма доступности для МГН Отсутствуют отдельно выделенная зона с вешалкой для МГН | К,О,С,Г,У К,О,С,Г,У | -Обозначить Гардероб тактильной пиктограммой в прямом видении. п.6.5.9 СП 59.13330.2020 -Вешалки с крючками, которыми могут воспользоваться инвалиды и МГН следует размещать на высоте 1,10 м от уровня пола п.6.4.2 СП 59.13330.2020 | Текущий ремонт |
| 4.1.3 | Обеденный зал | |  фото 31 | Отсутствует информативная пиктограмма доступности для МГН У доводчика на входной двери, внутренней двери тамбура отсутствует задержка автоматического закрытия двери продолжительностью не менее 5 с. Отсутствуют умывальники, доступные для МГН (в том числе на креслах-колясках). | К,О,С,Г,У К,О,С,Г,У К,О,С,Г,У | -Обозначить тактильной пиктограммой доступности. п.6.5.9 СП 59.13330.2020 -Следует применять двери, обеспечивающие задержку автоматического закрытия дверей продолжительностью не менее 5 с. п.6.1.5 СП 59.13330.2020 -Установить опорный поручень вокруг умывальника так, чтобы инвалид-колясочник мог приблизиться к умывальнику вплотную и разместить под | Текущий ремонт Организационные решения |

| | | | | | | |
|-------|---|--|---|--|---|---|
| | Группа умывальников около помещений столовой на 1-м этаже |  <p>фото 35</p>  <p>фото 34</p> | | К,О,С,Г,У К,О,С,Г,У | <p>ним колени; высота свободного пространства под умывальником должна быть не менее 0,75 м, глубина проема для ног - 0,50 м п.8.1.7 СП 59.13330.2020</p> <p>-Опорный поручень устанавливается вровень с верхней поверхностью умывальника на расстоянии не менее 0,045 м от него п.5.1.8 ГОСТ Р 51261-2022 с учетом зоны досягаемости инвалида на кресле-коляске на высоте 0,80 м не более 0,50 м до рукоятки смесителя</p> <p>-При установке поручня с креплением в пол, расстояние между ножками в свету должно быть не менее 0,75 м; с учетом СП 136.13330.2012</p> | <p>Организа ционные решения</p> <p>Текущий ремонт</p> <p>Организа ционные решения</p> |
| 4.2 | 2 Этаж | | Отсутствует пиктограмма доступности. | К,О,С,Г,У | | |
| 4.2.1 | Спортивный зал |  <p>фото 74</p> | | К,О,С,Г,У С | <p>-Информирующие тактильные таблички с рельефно-точечного шрифта Брайля для людей с нарушением зрения должны размещаться рядом с дверью со стороны дверной ручки на высоте от 1,20 до 1,60 п.6.5.9 СП 59.13330.2020</p> | |
| 4.2.2 | Раздевалки раздельные мужская, женская |  <p>фото 77</p> | <p>Отсутствует пиктограмма доступности для инвалидов с рельефно-точечным шрифтом Брайля.</p> <p>Выключатель и поверхность стены незначительно отличается по цвету от светлой стены, и затрудняет распознавание людям с ослабленным зрением.</p> <p>Выключатель расположен на высоте более нормы</p> <p>У доводчика на входной двери, отсутствует задержка автоматического закрывания двери продолжительностью не менее 5 с</p> <p>Размещена скамья без подлокотника не отвечающая потребностям инвалидов, не обеспечивающая безопасность и удобство пользования. При выборе соответствующего оборудования</p> | К,О,С,Г,У К,О,С,Г,У К,О,С,Г,У К,О,С,Г,У | <p>-Обозначить тактильной пиктограммой доступности. п.6.5.9 СП 59.13330.2020</p> <p>-Панель выключателя должна быть подобрана контрастного цвета (не менее 40%), по отношению к прилегающей поверхности стены</p> <p>п. 6.4.1 СП 59.13330.2020.</p> <p>-Высота должна находиться в пределах 0,85 - 1,10 м п. 8.1.7 СП 59.13330.2020</p> <p>-Следует применить двери, обеспечивающие задержку автоматического закрывания дверей продолжительностью не менее 5 с.</p> <p>п.6.1.5 СП 59.13330.2020</p> <p>-Принять параметры скамьи для МГН:</p> <p>- сиденье глубиной 0,43 - 0,45 м с наклоном в сторону спинки не более 5°;</p> <p>- высота поверхности сиденья от поверхности - от 0,42 до 0,48 м;</p> | |

| | | | | | |
|-------|---|--|---|-----------|---|
| | |  <p>фото 78</p> | <p>следует учитывать возможность его использования различными категориями инвалидов и МГН</p> | | <p>- расстояние от спинки сиденья до поверхности сиденья - от 0,13 до 0,15 м; - высота спинки сиденья - от 0,16 до 0,21 м Подлокотники скамьи для МГН должны быть круглыми или овальными радиусом от 30 до 50 мм. Поверхность расположить на высоте от 0,20 до 0,23 м от поверхности сиденья п.6.4.4 СП 59.13330.2020</p> |
| 4.2.3 | Санитарно-гигиеническое помещение с душевой |  <p>фото 78</p> | <p>Выключатель и поверхность стены незначительно отличается по цвету от светлой стены затрудняя распознавание людям с ослабленным зрением. Выключатель расположен на высоте более нормы У доводчика на входной двери, отсутствует задержка автоматического закрытия двери продолжительностью не менее 5 с</p> | К,О,С,Г,У | <p>-Панель выключателя должна быть подобрана контрастного цвета (не менее 40%), по отношению к прилегающей поверхности стены п.6.4.1 СП 59.13330.2020 -Высота должна находиться в пределах 0,85 - 1,10 м п. 8.1.7 СП 59.13330.2020 -Следует применять доводчик, с задержкой закрытия двери продолжительностью не менее 5 с. п.6.1.5 СП 59.13330.2020</p> |
| | |  <p>фото 79</p> | <p>Отсутствует опорный поручень у раковины умывальника Отсутствуют опорные настенные поручни возле душа</p> | К,О,С,Г,У | <p>-Оборудовать раковину опорным поручнем. п.8.1.7 СП 59.13330.2020 Верхний край поручня вдоль раковины должен быть выше раковины в пределах от 10 до 50 мм. для предотвращения опирания на раковину п.5.5.14 ГОСТ Р 51261-2022 -Доступная душевая для МГН должна быть оборудована настенными поручнями п.6.3.5 СП.59.13330.2020</p> |
| | |  <p>фото 79</p> | <p>На душевой применены водопроводные краны с раздельным управлением горячей и холодной водой</p> | К,О,С,Г,У | <p>-Применять водопроводные краны с рычажной ручкайкой. Применение кранов с раздельным управлением горячей и холодной водой не допускается. п.6.3.9 СП 59.13330.2020</p> |
| | |  <p>фото 84</p> | <p>Отсутствует кнопка экстренной помощи</p> | К,О,С,Г,У | <p>-Установить кнопку тревожной сигнализации со шнурком согласно п.6.3.6 СП 59.13330.2020</p> |
| | |  <p>фото 85</p> | <p>Вдоль стен из помещений для переодевания и душевых следует устанавливать горизонтальные поручни</p> | С | <p>-Для ориентирования лиц с нарушением зрения вдоль стен из помещений для переодевания и душевых следует устанавливать горизонтальные поручни п.8.5.8 СП 59.13330.2020</p> |
| | | | <p>В дверях не предусмотрено запирающее устройство с открыванием снаружи в экстренных случаях для оказания помощи и знаком индикации «занято» свободно</p> | К,О,С,Г,У | <p>-В дверях следует предусматривать запирающее устройство с открыванием снаружи в экстренных случаях для оказания помощи и знаком индикации «занято» свободно п.6.3.9 СП 59.13330.2020</p> |

| | | | | | | |
|-------|---------------|--|---|--|--|--|
| 4.2.4 | Актовый зал |  <p>фото 86</p>  <p>фото 91</p> | <p>Отсутствует пиктограмма доступности с рельефно-точечным шрифтом Брайля.</p> <p>Сцена оборудована лестницами с правой и левой стороны</p> <p>На проступях краевых ступеней лестничного марша не нанесены полосы контрастные с поверхностью ступеней.</p> <p>На ограждении лестничного марша отсутствуют опорные поручни</p> <p>Не обозначены отведенные места для кресел-колясок, размещающиеся на ровном полу, перед сценой.</p> | К,С, Г,У С К,О,С,Г,У К,О,С,Г,У | <p>-Информирующие тактильные таблички с рельефно-точечного шрифта Брайля для людей с нарушением зрения должны размещаться рядом с дверью со стороны дверной ручки на высоте от 1,20 до 1,60 п.6.5.9 СП 59.13330.2020</p> <p>-На проступях краевых ступеней установить контрастную полосу общей шириной 0,08 - 0,10 м. в соответствии с п.6.2.8 СП59.13330.2020</p> <p>-Вдоль обеих сторон лестницы необходимо устанавливать ограждения с поручнями на высоте 0,90 м, и 0,70 м.</p> <p>-При расположении мест для зрителей на креслах-колясках перед сценой, в первом ряду, следует предусматривать свободные площадки шириной не менее 1,2 м и место для сопровождающего. п.8.1.8, п.8.6.6 СП 59.13330.2020</p> | Текущий ремонт Организа ционные решения |
| 4.2.5 | Учебный класс |  <p>фото 94</p>  <p>фото 98</p> | <p>Отсутствует пиктограмма доступности с рельефно-точечным шрифтом Брайля</p> <p>У доводчика на входной двери, отсутствует задержка автоматического закрытия двери продолжительностью не менее 5 секунд.</p> <p>Отсутствует система обеспечения разборчивости звуковой информации, усиления звука.</p> <p>В помещении установлена стойка информации на высоте 0,90м.</p> | К,О,С,Г,У К,О,С,Г,У К,О,С,Г,У К,О,С,Г,У | <p>-Информирующие тактильные таблички с рельефно-точечного шрифта Брайля для людей с нарушением зрения должны размещаться рядом с дверью со стороны дверной ручки на высоте от 1,20 до 1,60 п.6.5.9 СП 59.13330.2020</p> <p>-Следует применить двери, обеспечивающие задержку автоматического закрытия дверей продолжительностью не менее 5 с. п.6.1.5 СП 59.13330.2020</p> <p>-Места для лиц с нарушением слуха следует оборудовать специальными персональными приборами усиления звука, применять индукционный контур п.8.1.10СП59.13330.2020</p> <p>Поверхность информационных столов должна находиться на высоте не более 0,80 - 0,85 м над уровнем пола. Ширина и высота проема для ног должны быть не менее 0,75 м, глубина - не менее 0,50 м. Ширина рабочего фронта прилавка, стола, стойки, барьера и т.п. у места получения услуги должна быть не менее 1,00 м. п.8.1.7 СП 59.13330.2020</p> | Текущий ремонт Организа ционные решения |